



COOPERCAF

Cooperativa de Transportes Rodoviários de Cafelândia

28
ANOS



FS533225

2025

RELATÓRIO DA DIRETORIA



**COOPERATIVA DE TRANSPORTES
RODOVIÁRIOS DE CAFELÂNDIA**
CNPJ 02.418.843/0001-38
REGISTRO OCEPAR-PR/445

Rua Intes Dolar Fontana, 50
Parque Industrial
Fone |45| 3241-1710 | FAX 3241-1866
CEP 85415-000 | Cafelândia | Paraná

DIRETORIA

Edson Luiz Zonta
Presidente

Joel José de Paula
Vice-Presidente

Elon Matias do Amaral
Secretário

CONSELHO DE
ADMINISTRAÇÃO

Guido Svolinski
Giovani da Silva
Valdir Rezino
Hussein Heber Martini
Pedro de Carvalho
Edson Hort

CONSELHO FISCAL
EFETIVOS

Edenilson Favero
Sidinei Maciel
Ardoino Vanzuita

SUPLENTES

Roberson Carlos da Silva
Adilson Luiz Vicentini
Vilmar Stein

MENSAGEM DA DIRETORIA

Associados Coopercaf

Quero saudá-los e agradecê-los pela dedicação ao longo de 2025, foi um ano de muitas mudanças para o ramo do transporte, onde impactou no nosso faturamento e em nossas ações perante nosso principal cliente.

O nosso principal fornecedor que é a Copacol, vem ampliando sua capacidade de armazenamento na maioria de suas unidades de recebimento de grãos. No seu processo de crescimento as unidades de abate de frango serão ampliadas para abater 900.000 mil frangos dia e não irá mais aumentar o abate por falta de mão-de-obra, ela mudou seu foco para a comercialização de grãos, onde irá aumentar gradativamente a sua capacidade de armazenamento, onde também visa adquirir unidades de terceiros aqui na região e em outras regiões e até outros estados da federação.

Outro fator importante que ocorreu foi a reforma tributária, que irá impactar muito no setor de transportes e em todo o processo produtivo e de consumo do nosso país e o setor de prestação de serviços terá um grande impacto.

O ano de 2025 foi o ano do cooperativismo Internacional e novamente foi agraciado pela ONU como instituição que desenvolveu e promoveu o crescimento de milhares de pessoas em vários continentes.

agradeço a todos os associados, colaboradores e parceiros comerciais pelo trabalho em conjunto, oportunizando o crescimento de todos, desejo a todos um ano de muitas oportunidades e crescimento.

Que Deus abençoe a todos.



Edson Luiz Zonta
Diretor Presidente

COOPERCAF - COOPERATIVA DE TRANSPORTES RODOVIÁRIOS DE CAFELÂNDIA

CNPJ - 02.418.843/0001-38

DEMONSTRAÇÕES CONTÁBEIS LEVANTADAS EM 31/12/2025

BALANÇO PATRIMONIAL VALORES EM R\$ 1,00

ATIVO	Nota Explicativa	2025	2024
ATIVO CIRCULANTE		9.010.491,35	8.601.845,06
EQUIVALENTES DE CAIXA		7.436.317,39	6.814.558,52
CAIXA		-	5.891,05
BANCOS C/ MOVIMENTO		1.183.950,34	1.285.660,85
APLICAÇÕES FINANCEIRAS	3-C	6.252.367,05	5.523.006,62
CRÉDITOS		1.574.173,96	1.787.286,54
CONTAS A RECEBER	4	1.541.471,88	1.792.420,21
ADIANTAMENTO A FUNCIONÁRIO		-	2.800,00
DESPESAS EXERCÍCIOS FUTUROS	3-E	24.064,48	13.123,75
(-) Estimativa de perda de créditos de liq. duvidosa	4-A	-	(33.124,66)
ESTOQUE DE INSUMOS	3-D	8.637,60	12.067,24
ATIVO NÃO CIRCULANTE		1.490.416,70	1.372.130,51
REALIZAVEL A LONGO PRAZO		-	-
INVESTIMENTOS		314.322,95	169.022,84
INVESTIMENTOS	5	314.322,95	169.022,84
IMOBILIZADO		1.164.632,61	1.186.665,97
IMOBILIZADO TANGÍVEL	6	1.641.117,52	1.630.397,52
(-) DEPRECIACÕES	6.1	(476.484,91)	(443.731,55)
INTANGÍVEL	7	11.461,14	16.441,70
TOTAL DO ATIVO		10.500.908,05	9.973.975,57

PASSIVO		2025	2024
PASSIVO CIRCULANTE		436.450,88	471.940,78
OBRIGAÇÕES		436.450,88	471.940,78
FRETES A PAGAR	8	88.391,25	82.440,90
OBRIGAÇÕES TRABALHISTAS	9	61.192,03	51.570,26
OBRIGAÇÕES SOCIAIS	9	117.117,25	138.969,91
OBRIGAÇÕES TRIBUTÁRIAS	9	60.090,53	31.694,52
EMPRÉSTIMOS E FINANCIAMENTOS	10	21.052,68	-
OUTRAS CONTAS A PAGAR	11	88.607,14	167.265,19
PASSIVO NÃO CIRCULANTE		149.753,64	84.942,63
EXIGÍVEL A LONGO PRAZO	10 e 12	149.753,64	84.942,63
PATRIMÔNIO LÍQUIDO		9.914.703,53	9.417.092,16
CAPITAL SOCIAL REALIZADO		2.710.246,86	2.419.109,28
CAPITAL SOCIAL REALIZADO	16	2.710.246,86	2.419.109,28
RESERVAS DE SOBRAS		5.544.792,42	5.200.791,67
RESERVA LEGAL	18-A	4.042.891,91	3.695.408,96
FATES	18-B	574.757,37	666.260,02
RESERVA SINISTRO ROUBO DE CARGA	18-C	115.729,73	18.538,52
AJUSTES DE AVALIAÇÃO PATRIMONIAL		488.961,31	488.961,31
RETENÇÃO PARA AUMENTO DE CAPITAL	16	322.452,10	331.622,86
SOBRAS/PERDAS ACUMULADAS		1.659.664,25	1.797.191,21
SOBRAS A DISPOSIÇÃO DA A.G.O.	17	1.659.664,25	1.797.191,21
TOTAL DO PASSIVO		10.500.908,05	9.973.975,57

Reconhecemos a exatidão do presente Balanço Patrimonial somando no Ativo e no Passivo o total de R\$ 10.500.908,05 (Dez milhões, quinhentos mil, novecentos e oito reais e cinco centavos). Representando fielmente tudo aquilo que foi apresentado para a contabilidade, que conferimos e achamos de acordo.


Cafelândia - PR, 31 de Dezembro de 2025




Edson Luiz Zonta
Diretor Presidente



Joel José de Paula
Diretor Vice Presidente



Marcelio Aparecido Koehler
Téc. Cont CRC/PR036999/O-6
CPF. 772.868.399-34



Elon Matias do Amaral
Secretário

COOPERCAF - COOPERATIVA DE TRANSPORTES RODOVIÁRIOS DE CAFELÂNDIA

CNPJ - 02.418.843/0001-38

DEMONSTRAÇÕES CONTÁBEIS LEVANTADAS EM 31/12/2025

DEMONSTRAÇÕES DE SOBRAS E PERDAS VALORES EM R\$ 1,00

CONTAS	2025		2024	
	Ato Cooperativo 97,62%	Não Cooperativo 2,38%	TOTAL 100%	TOTAL
INGRESSOS E RECEITAS BRUTAS	37.878.760,92	922.633,87	38.801.394,79	39.779.820,26
Ingressos e Receitas de Fretes E Insumos	37.878.760,92	922.633,87	38.801.394,79	39.779.820,26
(-) DEDUÇÕES	152.491,21	-	152.491,21	4.672,98
Anulação e Quebra de Peso de Ingressos e Receitas	152.491,21	-	152.491,21	4.672,98
(-) IMPOSTOS E CONTRIBUIÇÕES	141.219,38	67.679,74	208.899,12	360.218,85
ICMS	82.874,48	13.944,80	96.819,28	184.023,09
COFINS	47.954,72	27.679,02	75.633,74	115.788,14
PIS	10.390,18	5.997,13	16.387,31	25.088,45
INSS PATRONAL	-	17.873,46	17.873,46	26.584,95
ISSQN	-	2.185,33	2.185,33	8.734,22
(+) CRÉDITO DE ICMS PRESUMIDO	16.485,13	138,17	16.623,30	15.219,74
INGRESSOS E RECEITAS LÍQUIDAS	37.601.535,46	855.092,30	38.456.627,76	39.430.148,17
(-) DISPÊNDIOS E CUSTOS	(33.811.106,25)	(785.139,87)	(34.596.246,12)	(35.257.567,70)
Dos Ingressos e Receitas de Fretes	(33.811.106,25)	(785.139,87)	(34.596.246,12)	(35.257.567,70)
SOBRA E LUCRO BRUTO	3.790.429,21	69.952,43	3.860.381,64	4.172.580,47
DISPÊNDIOS E DESPESAS OPERACIONAIS	(2.297.072,51)	(55.978,49)	(2.353.051,00)	(2.118.520,89)
Dispêndios e Despesas Técnicas e Gerais	(942.770,19)	(22.963,33)	(965.733,52)	(674.625,65)
Dispêndios e Despesas com Pessoal	(1.133.477,88)	(27.609,12)	(1.161.087,00)	(1.309.324,65)
Dispêndios e Despesas Administrativas	(183.112,60)	(4.460,10)	(187.572,70)	(115.012,59)
Dispêndios e Despesas Tributárias	(37.711,84)	(945,94)	(38.657,78)	(19.558,00)
OUTROS INGRESSOS E RECEITAS OPERACIONAIS	254.750,30	5.011,93	259.762,23	244.072,61
(-) PROVISÕES	-	-	-	(33.124,66)
RESULTADO ANTES DO FINANCEIRO	1.748.107,00	18.985,87	1.767.092,87	2.265.007,53
RESULTADO FINANCEIRO LÍQUIDO	(10.692,24)	662.958,86	652.266,62	412.461,06
Ingressos e Receitas Financeiras	891,58	663.241,01	664.132,59	417.294,44
(-) Dispêndios e Despesas Financeiras	(11.583,82)	(282,15)	(11.865,97)	(4.833,38)
RESULTADO ANTES DO IRPJ e CSLL	1.737.414,76	681.944,73	2.419.359,49	2.677.468,59
(-) Provisão CSLL	-	(61.658,84)	(61.658,84)	(43.538,25)
(-) Provisão IRPJ	-	(147.274,52)	(147.274,52)	(96.939,58)
SOBRA E LUCRO LÍQUIDO DO EXERCÍCIO	1.737.414,76	473.011,37	2.210.426,13	2.536.990,76
(-) DESTINAÇÕES LEGAIS E ESTATUTÁRIAS				
(-) Reserva p/ Assistência Técnica Educ. e Social	(173.741,48)	(29.537,45)	(203.278,93)	(300.365,54)
(-) Reversão P/ Reserva Legal	(347.482,95)		(347.482,95)	(439.434,01)
SOBRA ANTES DA ABSORÇÃO FINANCEIRA	1.216.190,33	443.473,92	1.659.664,25	1.797.191,21
ABSORÇÃO RESULTADO APL. FINANCEIRA COOPER.	443.473,92	(443.473,92)	-	
SOBRAS OU PERDAS A DISPOSIÇÃO DA AGO	1.659.664,25	(0,00)	1.659.664,25	1.797.191,21


Ver nota explicativa 2-b



Edson Luiz Zonta
Diretor Presidente



Joel José de Paula
Diretor Vice Presidente



Marcelio Aparecido Koehler
Téc. Cont CRC/PR036999/O-6
CPF. 772.868.399-34



Elon Matias do Amaral
Secretário

NOTAS EXPLICATIVAS ÀS DEMONSTRAÇÕES CONTÁBEIS LEVANTADAS EM 31 DE DEZEMBRO DE 2025.

NOTA 01 – CONTEXTO OPERACIONAL

A COOPERCAF Cooperativa de Transportes Rodoviários de Cafelândia sociedade de pessoas, de natureza civil, como objetivo social a congregação dos seus cooperados para o exercício de suas atividades econômicas, sem o objetivar o Lucro. É regida pela Lei 5.764 de 16 de dezembro de 1971, que regulamenta o Sistema Cooperativista no País e Pelas Resoluções da agência reguladora do setor a ANTT – Agência Nacional de Transporte Terrestre.

A cooperativa promove o estímulo, o desenvolvimento e a defesa de suas atividades sociais e econômicas, visando conceder cargas para o transporte rodoviário aos seus cooperados. Tem como sua principal atividade a contratação de cargas para transportes, e secundariamente, na aquisição de gêneros e artigos de uso profissional, fornecendo exclusivamente a seus cooperados.

A COOPERCAF tem sua Sede no Município de Cafelândia e filial na cidade de Cascavel onde se concentra na atividade de transporte de cereais, óleo vegetal, alimentos e insumos agrícolas.

A COOPERCAF além das suas atividades também desenvolve e fornece treinamento a seu quadro de associados, treinamento de legislação e normas de transportes, palestras com seus familiares e colaboradores. Concede bolsa de estudos aos cooperados e seus filhos, fornece insumos a seus cooperados, seguro de vida dos cooperados, auxílio no seguro de frota e colabora com a sociedade na preservação do meio ambiente onde desenvolve em parceria com as demais entidades do município e preservação do meio ambiente.

No exercício de 2025 teve como principais clientes nos seus contratos a COPACOL Cooperativa Agroindustrial Consolata, UNITÁ, CARGILL, MOINHO CONSOLATA, PRECISÃO RURAL, COTRIGUAÇU e PREFEITURA MUNICIPAL DE CAFELÂNDIA, transportando os mais diversos produtos para várias regiões do estado e do Brasil.

NOTA 02 - APRESENTAÇÃO DAS DEMONSTRAÇÕES CONTÁBEIS:

As demonstrações contábeis foram elaboradas como segue:

a) BALANÇO PATRIMONIAL - Apresentado e elaborado de acordo com as Normas Brasileiras de Contabilidade aplicáveis às Sociedades Cooperativas em 31/12/2025. Aplica NBC TG 1.000 (R1) conforme Resolução CFC 1.255/09, 1.285/10 e 1.319/10 e suas interpretações técnicas, bem como a ITG 2004 de novembro de 2017 Entidades Cooperativas. Os Ativos realizáveis e os Passivos exigíveis até 31/12/2026 foram classificados como Circulante sendo que, os Ativos realizáveis e os Passivos exigíveis após essa data foram classificados como Não Circulante.

b) DEMONSTRAÇÃO DE SOBRAS OU PERDAS - Estruturada em conformidade com as disposições contidas na Lei n.º 5.764/71 e Normas Brasileiras de Contabilidade aplicáveis às Sociedades Cooperativas em decorrência da obrigatoriedade da convergência às Normas Internacionais de Contabilidade. Instituída pela Lei n.º 11.638/2007 e suas modificações conforme Lei nº 11.941/2009. O resultado do ato cooperativo (operações com associados) denomina-se sobras ou perdas e o resultado do ato não cooperativo (operações com não associados), denomina-se lucros ou prejuízos, conforme Norma Brasileira de Contabilidade N.B.C.T 10.8, ITG 2004 e NBC TG 1.000 (R1) conforme Resolução CFC 1.255/09, 1.285/10 e 1.319/10.

c) DMPL - DEMONSTRAÇÃO DAS MUTAÇÕES DO PATRIMÔNIO LÍQUIDO, DFC- DEMONSTRAÇÃO DO FLUXO DE CAIXA e DVA - DEMONSTRAÇÃO DO VALOR ADICIONADO - Estruturadas em conformidade com as Normas Brasileiras de Contabilidade aplicáveis às Sociedades Cooperativas em decorrência da obrigatoriedade da convergência às Normas Internacionais de Contabilidade. Para efeito comparativo com 2025, reapresentamos a Demonstração do Fluxo de Caixa do exercício de 2024.

NOTA 03 – PRINCIPAIS PRÁTICAS CONTÁBEIS:

As principais práticas adotadas na elaboração das demonstrações contábeis foram:

a) REGIME DE ESCRITURAÇÃO:

Foi adotado o regime de competência para o registro das mutações patrimoniais. A aplicação desse regime implica no reconhecimento das receitas, custos e despesas quando ganhas ou incorridas, independentemente de seu efetivo recebimento ou pagamento.

b) Operações de Associados e Não Associados

O resultado positivo apurado com não cooperados foi levado à tributação em conformidade com artigo 87 da Lei nº 5.764/71. Para efeito de cálculo das sobras relativas a associados e dos lucros com não associados, foram adotados os seguintes critérios: Fretes nacionais e internacionais na proporcionalidade do transporte realizado por associados e não associados;

c) APLICAÇÕES FINANCEIRAS

As aplicações financeiras foram realizadas em diversos bancos, com remuneração variada no período, os percentuais de aplicação aqui demonstrados são uma média do ano por banco, remuneração bruta. Os saldos em 31/12/2025. Foram aplicados recursos em quatro instituições financeiras durante o exercício 2025 a seguir elencadas, seus rendimentos estão demonstrados na demonstração como não cooperativo sendo tributado no LALUR em sua integralidade. A média de remuneração das instituições bancárias aqui apresentada é sem o desconto de imposto de renda, que depende do prazo de aplicação, sendo investimentos em CDB, CDI e POUPANÇA:

INSTITUIÇÃO FINANCEIRA	% MÉDIO DA REMUNERAÇÃO	2025 EM R\$	2024 EM R\$
CRESOL	11,37 a.a.	3.570.605,98	1.331.575,45
SICOOB	11,06 a.a.	2.671.452,26	4.116.913,27
SICREDI	9,27 a.a.	10.308,81	74.517,90
TOTAL		6.252.367,05	5.523.006,62

d) ESTOQUES

Com a venda de insumos aos cooperados no exercício de 2025 o estoque em 31/12/2025 no valor de R\$ 8.637,60, saldo físico e contábil conferido nesta data.

e) DESPESAS ANTECIPADAS

As despesas antecipadas estão registradas no ativo circulante, sendo que serão apropriadas mensalmente, obedecendo ao regime de competência. São valores referentes aos seguros patrimoniais dos prédios.

CONTAS	2025	2024
Seguros a apropriar	10.064,48	13.123,75
Aluguéis a apropriar	14.000,00	0,00
TOTAL	24.064,48	13.123,75

NOTA 04 - CONTAS A RECEBER

A composição de outros créditos no encerramento do exercício a receber de terceiros e associados estão distribuídas em várias contas no balanço e sua aferição por controles de sistema da cooperativa e controle paralelos a contabilidade e estão compostos dos seguintes valores:

CONTAS	2025			2024
	CIRCULANTE	NÃO CIRCULANTE	TOTAL	NÃO CIRCULANTE
Fretes a Receber nacional e internacional	891.826,37	0,00	891.826,37	1.144.607,03
Adiantamento de Fornecedores	373.415,66	0,00	373.415,66	343.784,02
Sinistros a Receber	18.264,46	0,00	18.264,46	30.082,64
(-) Devedores Duvidosos	0,00	0,00	0,00	(33.124,66)
INSS a Receber Cooperados	73.926,31	0,00	73.926,31	67.721,93
Seguros Associados	36.916,24	0,00	36.916,24	94.704,86
Duplicatas a Receber Cooperados	7.055,00	0,00	7.055,00	5.317,00
Adiantamento Capital Social	10.000,00	0,00	10.000,00	10.000,00
Aluguéis a Receber	6.136,87	0,00	6.136,87	7.071,00
Adiantamento fretes	122.930,97	0,00	122.930,97	89.131,73
Adiantamento de Empregados	0,00	0,00	0,00	2.800,00
Adiantamentos de Viagem	1.000,00	0,00	1.000,00	0,00
TOTAL	1.541.471,88	0,00	1.541.471,88	1.762.095,55

NOTA 05 - INVESTIMENTOS

Foi investido no exercício de 2025 junto a SICREDI de Cafelândia e Cascavel na SICOOB de Cafelândia, CRESOL de Cafelândia. Ficando a composição dos saldos investidos da seguinte forma:

CONTAS	2025	2024
SSicredi Cafelândia	115.114,51	106.116,42
Sicredi Cascavel	6.225,81	5.307,08
Cresol	110.223,00	1.323,00
Sicoob	82.759,63	56.276,34
TOTAL	314.322,95	169.022,84

NOTA 06 – IMOBILIZADO

Contabilizado pelo custo de aquisição ou construção conforme legislação fiscal vigente.

NOTA 06.1 – DEPRECIÇÃO / AMORTIZAÇÃO:

Demonstrados pelo custo de aquisição ou construção menos a correspondente depreciação acumulada. Os encargos de depreciação e amortização foram calculados pelo método linear, mediante a aplicação de taxas que levam em conta o tempo de vida útil econômica dos bens, num total de R\$ 32.753,36, sendo apropriados em despesas. Ganhos e perdas em alienações são determinados pela comparação dos valores de alienação com o valor contábil e são incluídos no resultado do exercício. Quantificadas pelo método linear foram registradas no exercício as depreciações e as amortizações dos bens do imobilizado em uso, os quais em decorrência da estimativa da vida útil foram depreciados e amortizados às taxas permitidas pela legislação. Não sendo corrigido monetariamente até 31/12/1995, por não existir atividade da cooperativa neste período.

A COMPOSIÇÃO DO ATIVO IMOBILIZADO É A SEGUINTE:

CONTAS	EXERCÍCIO 2025				2024
	TAXA DEPRECIÇÃO	VALORES ACUMULADO	DEPRECIÇÕES	VALORES LIQUIDOS	VALORES LIQUIDOS
Equipamentos de Informática	20% a.a.	110.392,21	90.987,75	19.404,46	27.465,75
Móveis e Utensílios	10% a.a.	109.021,74	58.165,98	50.855,76	48.456,20
Máquinas e Equipamentos	10% a.a.	115.344,32	80.767,42	34.576,90	46.056,57
Terrenos	-	573.350,00	0,00	573.350,00	573.350,00
Prédios e Benfeitorias	4% a.a.	217.710,00	76.370,50	141.339,50	141.339,50
Poços Artesianos	-	18.000,00	0,00	18.000,00	18.000,00
Edificações e Construções	-	331.997,95	0,00	331.997,95	331.997,95
Veículos	20% a.a.	165.301,30	165.301,30	0,00	0,00
TOTAL	-	1.641.117,52	476.484,91	1.169.524,52	1.186.665,97

As depreciações totalizaram: R\$ 32.753,36 em 2025 e R\$ 43.247,47 em 2024.

NOTA 07 – INTANGIVEL

A COMPOSIÇÃO DO INTANGIVEL É A SEGUINTE:

EXERCÍCIO 2025				2024
CONTAS	TAXA DEPRECIACÃO	VALOR ACUMULADO	VALORES LIQUIDOS	VALORES LIQUIDOS
Marcas e Patentes	-	1.500,00	1.500,00	1.500,00
Intangível	(14.941,68)	24.902,82	9.961,14	14.941,70
TOTAL	(14.941,68)	26.402,82	11.461,14	16.441,70

De acordo com a Lei 11.638/2007 e 11.941/2009 o grupo de intangível que atende os requisitos específicos do Pronunciamento Técnico CPC 04, são bens incorpóreos, separáveis ou resultantes de direitos contratuais ou de outros direitos legais. Ocorreu nesse ano a amortização de 3/5 do saldo intangível sendo o valor amortizado de R\$ 4.980,56.

NOTA 08 – FRETES NACIONAIS A PAGAR

A composição dos débitos com cooperados e não cooperados no exercício ora findado é a seguinte:

EXERCÍCIO 2025				2024
CONTAS	CIRCULANTE	NÃO CIRCULANTE	TOTAL	TOTAL
Fretes a Pagar Nacional	88.391,25	-	88.391,25	82.440,90
TOTAL GERAL	88.391,25	-	88.391,25	82.440,90

NOTA 09 – OBRIGAÇÕES TRABALHISTAS, SOCIAIS E TRIBUTÁRIAS A PAGAR

A composição das contas com obrigações trabalhistas, sociais e tributárias do exercício também se encontram distribuídas no balanço em várias contas de controle, sendo que as verificações são feitas mensalmente com relatórios fornecidos pelo financeiro e Departamento de Pessoal e seus saldos são os seguintes:

EXERCÍCIO 2025				2024
CONTAS	CIRCULANTE	NÃO CIRCULANTE	TOTAL	TOTAL
FÉRIAS A PAGAR	61.192,03	0,00	61.192,03	51.570,26
TOTAL 1				
OBRIGAÇÕES TRABALHISTAS	61.192,03	0,00	61.192,03	51.570,26
INSS A PAGAR FOLHA	105.180,61	0,00	105.180,61	127.981,95
FGTS A PAGAR	4.629,01	0,00	4.629,01	4.347,71
PIS FOLHA A PAGAR	366,40	0,00	366,40	352,79
IRRF SOB SALÁRIOS	6.941,23	0,00	6.941,23	6.287,46
TOTAL 2				
OBRIGAÇÕES SOCIAIS	117.117,25	0,00	117.117,25 1	38.969,91
ICMS A RECOLHER	3.687,68	0,00	3.687,68	4.831,58
COFINS A RECOLHER	8.287,36	0,00	8.287,36	7.135,87
PIS FATURAMENTO	1.795,60	0,00	1.795,60	1.546,10
CSLL LUCRO REAL	12.241,09	0,00	12.241,09	4.541,15
IRPJ LUCRO REAL	29.936,66	0,00	29.936,66	10.598,18
IRRF S/ FRETE A PAGAR	4.103,05	0,00	4.103,05	2.784,41
ISSQN A PAGAR	6,16	0,00	6,16	257,23
PIS/COFINS/CSLL RETIDO TERCEIROS	32,93	0,00	32,93	0,00
TOTAL 3				
OBRIGAÇÕES TRIBUTÁRIAS	60.090,53	0,00	60.090,53	31.694,52
SOMA TOTAL 1+2+3	238.399,81	0,00	238.399,81	222.234,69

A Provisão de Férias está constituída pelo seu saldo em 31/12/2025, com 1/3 de adicional mais os encargos sociais (INSS, FGTS, PIS) e as médias de horas extras realizadas no período.

NOTA 10 – FINANCIAMENTO E EMPRÉSTIMOS BANCÁRIOS

A composição dessa conta é valor contraído junto a CRESOL no valor de R\$ 100.000,00 em contrapartida ao Capital Integralizado naquela instituição, sendo o valor liberado sem juros e sem correção monetária conforme demonstrado no quadro o que tem vencimento até 31/12/2026 é de curto prazo e desta data em diante longo prazo.

EXERCÍCIO 2025				2024
CONTAS	CIRCULANTE	NÃO CIRCULANTE	TOTAL	TOTAL
FINANCIAMENTO CRESOL	21.052,68	71.929,76	92.982,44	0,00
TOTAL GERAL	21.052,68	71.929,76	92.982,44	0,00

NOTA 11 – OUTRAS CONTAS A PAGAR

A composição destas contas conferidas com controles internos está constituída da seguinte forma:

EXERCÍCIO 2025				2024
CONTAS	CIRCULANTE	NÃO CIRCULANTE	TOTAL	TOTAL
CAPITAL A RESTITUIR	50.907,73	0,00	50.907,73	121.124,62
ADIANTAMENTO DE CLIENTES	1.213,67	0,00	1.213,67	0,00
PARTICIPAÇÃO RESULTADO COLABORADORES	36.485,74	0,00	36.485,74	46.140,57
TOTAL	88.607,14	0,00	88.607,14	167.259,70

- O saldo é composto de valores de Capital a Restituir aos cooperados demitidos e excluídos em 2020 saldo de R\$ 691,95 e dos associados demitidos e excluídos em 2021 de R\$ 151,05, demitidos e excluídos em 2023 saldo de R\$ 3.926,39, demitidos e excluídos em 2024 R\$ 4.647,57 e os baixados em 2025 R\$ 41.490,77.
- Conforme aprovado em AGO este ano foi destinado 3% do resultado com associado depois das reservas sem o resultado financeiro para distribuir aos colaboradores sendo um total de R\$ 36.485,74, que será distribuído após a assembleia aos colaboradores pela média de salários recebido nos doze meses de 2025.

NOTA 12 – EXIGIVEL A LONGO PRAZO

Existe dentro do exigível a longo prazo o saldo residual do processo de PIS/COFINS que foi revertido para capital social a restituir dos cooperados que foram demitidos e que ainda não realizarão a retirada desses valores e que em caso de não serem reclamados nos próximos 3 anos será revertido para reserva legal, sendo o saldo assim composto:

EXERCÍCIO 2025				2024
CONTAS	CIRCULANTE	NÃO CIRCULANTE	TOTAL	TOTAL
Capital Social a Pagar	0,00	77.823,88	77.823,88	84.942,63
TOTAL GERAL	0,00	-77.823,88	77.823,88	84.942,63

NOTA 13 – COBERTURA DE SEGUROS

A composição dos bens, bem como das mercadorias transportadas por carga no exercício são constituídos dos seguintes valores segurados:

GRUPO DE BENS SEGUADO	MODALIDADE	2025	2024
Construções Civas	Sinistros/incêndio	1.110.000,00	1.100.000,00
Equipamentos de Informática	Sinistros/incêndio	150.000,00	150.000,00
Veículos	Sinistros/colisão	600.000,00	600.000,00
Transporte de Produto Nacional	Sinistro/danos	600.000,00	500.000,00
Seguro de Cargas Perigosa Meio-Ambiente	Sinistro/Danos	300.000,00	300.000,00
TOTAL		2.760.000,00	2.650.000,00

Seguro Empresarial: Cobertura contra os riscos de incêndio, queda de raio, equipamentos estacionários, impacto de veículos, queda de aeronaves e danos elétricos, (benfeitorias, máquinas, instalações e estoques, roubos) e o valor do risco segurado representam R\$ 2.850.000,00.

Seguro Auto: Cobertura contra os riscos de incêndio, colisão e roubo, assegurado pelo valor de mercado. São 5 veículos sendo 1 FIAT UNO MILLE, 2 FIAT PÁLIO, 1 FIAT STRADA e 1 COROLLA.

Seguro Transporte: Cobertura contra os riscos do transporte rodoviário, assegurado pelo valor de mercado da mercadoria/produto transportado. Com limite de R\$ 600.000,00 na cobertura e tem cobertura contra roubo da carga, podendo ser ampliada essa cobertura para o valor da carga desde que realizado um aditivo antes do transporte do produto. Apólice com validade até 16/01/2026. Colocamos aqui neste item uma observação aos cooperados sobre os riscos de transportar produtos sem seguro, pois conforme o tipo de produto os valores ultrapassam o valor limite da seguradora sendo que deve ser sempre cotado o frete antes de ser transportado. Pois mercadoria que não é averbada na seguradora não será indenizada pela mesma ficando a responsabilidade para a cooperativa e também para o cooperado. Em 2025 foi também renovada a apólice de seguro que corresponde ao seguro ambiental para o transporte de óleo de soja vegetal que é obrigatório, o valor da cobertura é de R\$ 300.000,00, validade da apólice até 07/10/2026.

NOTA 14 – PARTES RELACIONADAS

As partes relacionadas são compostas por 09 diretores, sendo 03 diretores executivos, os quais são representantes legais, responsáveis principalmente pela Administração da Cooperativa e, 06 diretores sem função de direção. As atribuições, poderes e funcionamento são definidos no Estatuto Social da Cooperativa. A diretoria é eleita pela assembleia geral, com mandato de 4 anos, sendo permitida a reeleição.

As operações com partes relacionadas são realizadas no contexto normal das atividades operacionais e apresentaram as seguintes movimentações no decorrer do exercício de 2025:

Natureza da Operação	2025	2024
Remuneração Recebida pelos Diretores	261.395,66	266.318,30
Operações de Serviços de fretes realizados no exercício 2024	2.054.082,74	1.916.357,86
Quota Capital dos Diretores	272.831,79	267.112,76
Saldo Contas a Receber dos Diretores pela Cooperativa	5.361,96	23.311,24
Saldo Contas a Pagar aos Diretores pela Cooperativa	3.124,25	7.714,64

NOTA 15 – CONTINGÊNCIAS FISCAIS E PREVIDENCIÁRIAS

Não estão afastadas as possibilidades de existirem encargos a este título, considerando que, no exercício prescricional não ocorreram verificações pelos órgãos competentes de fiscalização. A cooperativa até a presente data de encerramento deste balanço não constituiu reservas para esse fim.

NOTA 16 – CAPITAL SOCIAL

A composição da conta capital social que é controlada em conta gráfica no sistema COOP da cooperativa também com relatórios de controle tem os seguintes saldos distribuído entre seus 168 associados:

DESCRIÇÃO	2025	2024
Total Capital Social	3.032.698,96	2.750.732,14
(-) Total Capital a Integralizar	322.452,10	331.622,86
Total Capital Integralizado	2.710.246,86	2.419.109,28
Número de Quotas	2.710.246	2.419.109
Valor Unitário da Quota	R\$ 1,00	R\$ 1,00
Número de Cooperados na Data do Balanço	168	173
Quantidade de novos sócios	02	16
Quantidade de Cooperados desligados no Período	07	13
Nº de Cooperados ativos na Data do Balanço	168	173

A retenção para aumento de capital conforme balanço patrimonial será totalmente integralizada na conta capital do associado no mês em que ocorrer e AGO da cooperativa, passando das reservas para o capital integralizado demonstrado na mutação do patrimônio líquido. Essa retenção é feita conforme o estatuto social e que varia de 0% até 3,5% sobre o valor pago ao cooperado pelos seus fretes, neste exercício foi de 1,0%.

NOTA 17 – APURAÇÃO DE RESULTADO:

Apurados separadamente por operações com cooperados e não cooperados de forma a apresentar os resultados enquadrados dentro do campo da incidência tributária e aqueles oriundos das atividades enquadradas dentro dos objetivos sociais da Cooperativa. E serão adotados os seguintes critérios para divisão do resultado com ato de cooperado:

Será proporcional ao volume de fretes realizado por cada associado no exercício de 2025, descontado os encargos tributários. (IRRF e INSS) na tabela progressiva e no mês de pagamento das referidas sobras.

Os valores de sobras inferiores a R\$ 50,00 não serão distribuídos, sendo integralizado no capital social do associado, exceto os associados demitidos no exercício de 2025.

Impostos e Contribuições sobre o Lucro

No Brasil, "Impostos e Contribuições sobre o Lucro", compreende o imposto de renda ("IRPJ") e a contribuição social sobre o lucro ("CSLL"), calculados mensalmente com base no lucro tributável, aplicando-se a alíquota de 15% acrescida do adicional de 10% para o IRPJ e 9% para a CSLL, considerando-se a compensação de prejuízos fiscais e base negativa de contribuição social, limitada a 30% do lucro real. As declarações de impostos no Brasil estão sujeitas à revisão pelas autoridades fiscais por um período de cinco anos da data da declaração. A cooperativa pode estar sujeita à cobrança adicional de tributos, multas e juros em decorrência dessas revisões.

NOTA 18 – NATUREZA E FINALIDADE DAS RESERVAS:

A) RESERVA LEGAL

A reserva legal é indivisível entre os cooperados, sendo constituída conforme estatuto social com 20% das sobras apuradas no exercício. E destina-se para a cobertura de perdas com associados ou terceiros dos exercícios seguintes.

B) FATES

Esta reserva também é indivisível entre os cooperados, sendo constituído pelo lucro da operação com terceiros e mais 10% das sobras líquidas de cada exercício e destina-se a cobertura de despesas com assistência técnica, educacional e social aos cooperados dependentes e aos funcionários.

C) RESERVA SINISTRO ROUBO DE CARGA

Em 2025 houve alteração nesta conta onde foi adicionado ao saldo o valor de R\$ 97.191,21 que foi autorizada pela AGO realizada em 27/02/2025 sobre as sobras do exercício de 2024 ficando com o saldo total de R\$ 115.729,73.

NOTA 19 – EVENTOS SUBSEQUENTES

Em 31/12/2025 até a data de realização da auditoria (05/02/2026), não ocorreram quaisquer eventos que pudessem alterar de forma significativa a situação patrimonial, econômica e financeira nas demonstrações contábeis apresentadas.

Cafelândia – PR, 31 de dezembro de 2025.




Edson Luiz Zonta
Diretor Presidente



Joel José de Paula
Diretor Vice-Presidente



Elon Matias do Amaral
Diretor Secretário



Marcelio Aparecido Koehler
Téc. Cont.: CRC/PR.036.999/O-6
CPF 772.868.399-34

COOPERCAF - COOPERATIVA DE TRANSPORTES RODOVIÁRIOS DE CAFELÂNDIA

CNPJ - 02.418.843/0001-38

DEMONSTRAÇÕES CONTÁBEIS LEVANTADAS EM 31/12/2025

SEGREGAÇÃO DOS RESULTADOS POR ATIVIDADE COM ASSOCIADOS E COM TERCEIROS

CONTAS	2025			2024		
	97,62%	2,38%	100%	94,78%	5,22%	100%
	Ato Cooperativo	Não Cooperativo	TOTAL	Ato Cooperativo	Não Cooperativo	TOTAL
Ingressos e Receitas de Serviços	37.878.760,92	922.633,87	38.801.394,79	37.704.187,14	2.075.633,12	39.779.820,26
TOTAL DA RECEITA OPERACIONAL	37.878.760,92	922.633,87	38.801.394,79	37.704.187,14	2.075.633,12	39.779.820,26
(-) Impostos e Contribuições s/ Receitas	(277.225,46)	(67.541,57)	(344.767,03)	(125.924,87)	(223.747,22)	(349.672,09)
(-) Dispêndios e Custos dos Serviços	(33.811.106,25)	(785.139,87)	(34.596.246,12)	(33.572.651,04)	(1.684.916,66)	(35.257.567,70)
RESULTADO BRUTO	3.790.429,21	69.952,43	3.860.381,64	4.005.611,23	166.969,24	4.172.580,47
(+) Outros Ingressos e Rec. Operac.	193.597,87	3.522,43	197.120,30	188.242,74	7.276,13	195.518,87
(-) Dispêndios e Despesas Operacionais	2.297.072,51	55.978,49	2.353.051,00	2.007.980,62	110.540,27	2.118.520,89
(+) Resultado Operação Financeira	(10.692,24)	662.958,86	652.266,62	(1.598,92)	414.059,98	412.461,06
(+) Outros Resultados de Ingressos e Receitas /	61.152,43	1.489,50	62.641,93	46.020,30	2.533,44	48.553,74
(+) PROVISÕES	-	-	-	(33.124,66)	-	(33.124,66)
RESULTADO LIQUIDO	1.737.414,76	681.944,73	2.419.359,49	2.197.170,07	480.298,52	2.677.468,59
(-) CSLL/Imposto de Renda	-	(208.933,36)	(208.933,36)	-	(140.477,83)	(140.477,83)
(-) Destinações para Reservas	(521.224,43)	(29.537,45)	(550.761,88)	(659.151,02)	(80.648,53)	(739.799,55)
(+) Reversões de Reservas	-	-	-	-	-	-
RESULTADO ANTES DA ABSORÇÃO	1.216.190,33	443.473,92	1.659.664,25	1.538.019,05	259.172,16	1.797.191,21
Absorção Resultado Aplicação Financeira Cooperado	443.473,92	(443.473,92)	-	259.172,16	(259.172,16)	-
SOBRAS A DISPOSIÇÃO DA AGO	1.659.664,25	-	1.659.664,25	1.797.191,21	0,00	1.797.191,21

Nota explicativa: A cooperativa opera apenas com uma atividade, o transporte de Cereais, e seus derivados. Sendo desta forma a segregação do transporte pela atividade e não por produto. Cfe norma Contábil

COOPERCAF - COOPERATIVA DE TRANSPORTES RODOVIÁRIOS DE CAFELÂNDIA
CNPJ - 02.418.843/0001-38
DEMONSTRAÇÕES CONTÁBEIS LEVANTADAS EM 31/12/2025
DEMONSTRAÇÃO DO VALOR ADICIONADO (DVA)

	31/12/2025		31/12/2024	
	Valor em R\$	%	Valor em R\$	%
1 - Ingressos e Receitas	38.846.023,88	100,00%	39.937.541,49	100,00%
1.1 - Receita com Fretes	38.648.903,58	99,49%	39.775.147,28	99,59%
1.2 - Provisão para devedores Duvidosos	-	0,00%	(33.124,66)	-0,08%
1.3 - Outros Ingressos e Receitas	197.120,30	0,51%	195.518,87	0,49%
2 - Custos de Fretes	(35.716.158,92)	100,00%	(36.000.377,22)	100,00%
2.1 - Materiais Consumidos	(672.924,29)	1,88%	(369.145,64)	1,03%
2.2 - Disp e Custo dos Fretes e Insumos	(34.596.246,12)	96,86%	(35.257.567,70)	97,94%
2.3 - Materiais, energia, serviços de terceiros e outros	(446.988,51)	1,25%	(373.663,88)	1,04%
3 - Retenções	(37.733,92)	100,00%	(48.228,03)	100,00%
3.1 - Depreciação	(37.733,92)	100,00%	(48.228,03)	100,00%
3.2 - Amortização	-	0,00%	-	0,00%
4 - Valor Adic. Líquido Produzido Pela Entidade	3.092.131,04	7,96%	3.888.936,24	9,74%
5 - Valor Adicionado Recebido em Transferência	726.774,52	100,00%	465.848,18	100,00%
5.1 - Resultado de participação Societária	62.641,93	8,62%	48.553,74	10,42%
5.2 - Ingressos e Receitas Financeiras	664.132,59	91,38%	417.294,44	89,58%
6 - Valor Adicionado Total a Distribuir	3.818.905,56	100,00%	4.354.784,42	100,00%
7 - Distribuição do Valor Adicionado	(3.818.905,56)	100,00%	(4.354.784,42)	100,00%
7.1 - Empregados	(951.909,48)	24,93%	(1.113.624,20)	25,57%
Salários e Encargos	(656.013,57)	17,18%	(792.305,90)	18,19%
Pro-Labore Diretores	(295.895,91)	7,75%	(321.318,30)	7,38%
7.2 - Tributos	(644.703,98)	16,88%	(699.336,08)	16,06%
Federais	(532.846,29)	13,95%	(505.746,75)	11,61%
Estaduais	(100.844,76)	2,64%	(176.698,25)	4,06%
Municipais	(11.012,93)	0,29%	(16.891,08)	0,39%
7.3 - Financiadores	(11.865,97)	0,31%	(4.833,38)	0,11%
Encargos Financeiros	(11.865,97)	0,31%	(4.833,38)	0,11%
7.4 - Juros s/capital Proprio	-	0,00%	-	0,00%
7.5 - Sobras retidas/Perdas do Exercício	2.210.426,13	57,88%	2.536.990,76	58,26%

Ver Nota explicativa 2-c

COOPERCAF - COOPERATIVA DE TRANSPORTES RODOVIÁRIOS DE CAFELÂNDIA
CNPJ - 02.418.843/0001-38
DEMONSTRAÇÕES CONTÁBEIS LEVANTADAS EM 31/12/2025
DFC - DEMONSTRAÇÕES DE FLUXO DE CAIXA VALORES EM R\$ 1,00

	31/12/2025	31/12/2024
Método Indireto		
Fluxo de Caixa das Atividades Operacionais		
Resultado Líquido do Exercício	1.659.664,25	1.797.191,21
Ajustes ao Resultado Líquido		
(+) Depreciação	37.733,92	48.228,03
(+) Investimento baixado com perda	-	-
Ajustes Variações das Contas de Ativo e Passivo Operacional		
(-) Ajuste ao Resultado - Juros e Lucros Distribuídos Recebidos		(48.553,74)
(-) Ajuste ao Resultado - Resultado de Aplicações Financeiras	(443.473,92)	(259.172,16)
(-/+ Aumento/Redução Contas a Receber	217.823,67	121.162,95
(-/+ Aumento/Redução Crédito com Empregados	2.800,00	(2.800,00)
(-/+ Aumento/Redução do Estoque	3.429,64	(2.658,31)
(-/+ Aumento/Redução na Conta Despesas Antecipadas	(10.940,73)	27.542,58
(-/+ Aumento/Redução de Obrigações Sociais e Tributárias a Pagar	(6.543,35)	3.899,80
(-/+ Aumento/Redução Contas a Pagar	73.921,37	(201.007,74)
(-/+ Aumento/Redução de Provisões Férias e Encargos	(9.621,77)	(5.564,54)
Caixa Líquido Proveniente das Atividades Operacionais	1.524.793,08	1.478.268,08
Fluxos de Caixa das Atividades de Investimento		
(+) Aumento de Reservas	970.755,19	1.056.642,79
(-) Aquisição de Investimentos	(145.300,11)	(32.806,88)
(-) Aquisição de Bem para Imobilizado	(10.720,00)	(19.840,00)
Caixa Líquido nas Atividades de Investimentos	814.735,08	1.003.995,91
Fluxos de Caixa das Atividades de Financiamento		
(-) Utilização de Reservas	(304.692,61)	(360.429,35)
(+) Empréstimos Obtidos	100.000,00	
(-) Amortização de Empréstimos	(7.017,56)	
(-/+ Aumento/Redução de Capital	332.622,86	401.135,02
(-) Pagamento de cotas de capital a ex-cooperados	(41.490,77)	(116.355,23)
(-) Pagamento de sobras a cooperados	(1.797.191,21)	(1.397.862,84)
Caixa Líquido Usado nas Atividades de Financiamentos	(1.717.769,29)	(1.473.512,40)
Aumento Líquido ao Caixa e Equivalente de Caixa	621.758,87	1.008.751,59
Caixa e Equivalente de Caixa no início do período	6.814.558,52	5.805.806,93
Caixa e Equivalente de Caixa no fim do Período	7.436.317,39	6.814.558,52
Variação das Contas Caixa/Bancos/Equivalentes	621.758,87	1.008.751,59

Ver Nota explicativa 2-c

COOPERCAF - COOPERATIVA DE TRANSPORTES RODOVIÁRIOS DE CAFELÂNDIA

CNPJ - 02.418.843/0001-38

DEMONSTRAÇÕES CONTÁBEIS LEVANTADAS EM 31/12/2025

SEGREGAÇÃO DOS RESULTADOS POR ATIVIDADE COM ASSOCIADOS E COM TERCEIROS

DESCRIÇÃO	CAPITAL SOCIAL REALIZADO	RESERVAS	SOBRAS/PERDAS ACUMULADAS	TOTAIS
SALDOS EM 31 DE DEZEMBRO DE 2023	2.134.329,49	4.810.804,13	1.397.862,84	8.342.996,46
Integralização de Retenção de capital sobre a produção de 2023	338.868,36	(338.868,36)	-	17.862,84
Constituição de Reserva de Sinistro conforme autorização da AGO 2024		17.862,84		62.214,23
Capital Social integralizado de sobras abaixo de R\$ 50,00	52,43	52,43		(1.397.862,84)
Integralização quotas partes referente ingresso de novos associados	62.214,23			331.622,86
Pagamento de sobras realizadas no exercício de 2023		(50.000,00)		1.797.191,21
Pagamento seguro de frota cooperados cfe autorização conselho de administração FATES		331.622,86	1.797.191,21	(116.355,23)
Retenção sobre a produção exercício 2024				(79.676,00)
SOBRAS A DISPOSIÇÃO DA AGO 2024	(116.355,23)			(78.590,73)
Transf. de quotas-partes de capital p/ capital a restituir. Ref. Associados demitidos pago no exercício		(79.676,00)		(26.090,57)
Utilização do FATES com Palestras, Agendas e Treinamentos da ISO		(79.676,00)		(126.072,05)
Utilização do FATES p/ Pagto Bolsa de Estudos		(78.590,73)		(79.676,00)
Utilização para pagto de apólice de seguro com FATES cfe. Determinação da AGO/2011		(26.090,57)		(78.590,73)
Utilização Reserva de Sinistro carga de semente soja indenização a COPACOL		(126.072,05)		(26.090,57)
SUBTOTAL	2.419.109,28	4.460.992,12	1.797.191,21	8.677.292,61
DESTINAÇÕES LEGAIS E ESTATUTÁRIAS				
FATES operação com Não associado		80.648,53		80.648,53
FATES - 10% - Conforme Estatuto - operação com Associado		219.717,01		219.717,01
Reserva Legal - 20% - Estatuto Social		439.434,01		439.434,01
SALDOS EM 31 DE DEZEMBRO DE 2024	2.419.109,28	5.200.791,67	1.797.191,21	9.417.092,16
Integralização de Retenção de capital sobre a produção de 2024	331.622,86	(331.622,86)		-
Constituição de Reserva de Sinistro conforme autorização da AGO 2025		97.191,21		97.191,21
Capital Social integralizado de sobras abaixo de R\$ 50,00	5,49	-		5,49
Integralização quotas partes referente ingresso de novos associados	1.000,00			1.000,00
Pagamento de sobras realizadas no exercício de 2024		(80.000,00)		(1.797.191,21)
Pagamento seguro de frota cooperados cfe autorização conselho de administração FATES		322.452,10		322.452,10
Retenção sobre a produção exercício 2025				1.659.664,25
SOBRAS A DISPOSIÇÃO DA AGO 2025	1.659.664,25			(41.490,77)
Transf. de quotas-partes de capital p/ capital a restituir. Ref. Associados demitidos pago no exercício		(41.490,77)		(64.960,00)
Utilização do FATES com Palestras, Agendas e Treinamentos da ISO		(64.960,00)		(126.673,36)
Utilização do FATES p/ Pagto Bolsa de Estudos		(126.673,36)		(23.148,22)
Utilização para pagto de apólice de seguro com FATES cfe. Determinação da AGO/2011		(23.148,22)		-
SUBTOTAL	2.710.246,86	4.994.030,54	1.659.664,25	9.363.941,65
DESTINAÇÕES LEGAIS E ESTATUTÁRIAS				
FATES operação com Não associado		29.537,45		29.537,45
FATES - 10% - Conforme Estatuto - operação com Associado		173.741,48		173.741,48
Reserva Legal - 20% - Estatuto Social		347.482,95		347.482,95
SALDOS EM 31 DE DEZEMBRO DE 2025	2.710.246,86	5.544.792,42	1.659.664,25	9.914.703,53


Edson Luiz Zonta
Diretor Presidente


Joel José de Paula
Diretor Vice Presidente


Marcelo Aparecido Koehler
Téc. Cont CRC/PRO36999/O-6
CPF. 772.868.399-34


Elton Matias do Amaral
Secretário

COOPERCAF - COOPERATIVA DE TRANSPORTES RODOVIÁRIOS DE CAFELÂNDIA
CNPJ - 02.418.843/0001-38
DEMONSTRAÇÕES CONTÁBEIS LEVANTADAS EM 31/12/2025
DEMONSTRAÇÃO DO RESULTADO ABRANGENTE EM 31/12/2025 E 31/12/2024

COMPONENTES	2025	2024
SOBRA/RESULTADO LÍQUIDO DO EXERCÍCIO	2.210.426,13	2.210.426,13
Utilização de FATES	(294.781,58)	(234.357,30)
RESULTADO ABRANGENTE DO EXERCÍCIO	1.915.644,55	2.302.633,46

A demonstração de resultado abrangente tem como principal objetivo apresentar o resultado que ainda não foi efetivamente realizado. Desta maneira, ela vai iniciar com sobra ou resultado líquido do exercício e seguir demonstrando todos os valores que se encontram dentro do patrimônio líquido, exceto os que se referirem a pessoas ligadas, os quais ainda não passaram pelo resultado, apresentando um resultado futuro.


Cafelândia-PR, 31 de Dezembro de 2025



Edson Luiz Zonta
Diretor Presidente



Joel José de Paula
Diretor Vice Presidente



Marcelio Aparecido Koehler
Téc. Cont CRC/PR036999/O-6
CPF. 772.868.399-34



Elon Matias do Amaral
Secretário

RELATÓRIO DO AUDITOR INDEPENDENTE SOBRE AS DEMONSTRAÇÕES CONTÁBEIS

Ilmos. Srs.

Membros do Conselho de Administração, Conselho Fiscal e Associados da **COOPERCAF - Cooperativa de Transportes Rodoviários de Cafelândia Cafelândia - Paraná**

Opinião

Examinamos as demonstrações contábeis da COOPERCAF - Cooperativa de Transportes Rodoviários de Cafelândia ("Cooperativa") que compreendem o balanço patrimonial em 31 de dezembro de 2025 e as respectivas demonstrações de Sobras ou Perdas, do resultado abrangente, das mutações do patrimônio líquido e dos fluxos de caixa para o exercício findo nessa data, bem como as correspondentes notas explicativas, incluindo o resumo das principais políticas contábeis.

Em nossa opinião, as demonstrações contábeis acima referidas apresentam adequadamente, em todos os aspectos relevantes, a posição patrimonial e financeira da COOPERCAF - Cooperativa de Transportes Rodoviários de Cafelândia em 31 de dezembro de 2025, o desempenho de suas operações e os seus fluxos de caixa para o exercício findo nessa data, de acordo com as práticas contábeis adotadas no Brasil, aplicáveis às entidades cooperativas.

Base para Opinião

Nossa auditoria foi conduzida de acordo com as normas brasileiras e internacionais de auditoria. Nossas responsabilidades, em conformidade com tais normas, estão descritas na seção a seguir intitulada "Responsabilidades do auditor pela auditoria das demonstrações contábeis". Somos independentes em relação à Cooperativa, de acordo com os princípios éticos relevantes previstos no Código de Ética Profissional do Contador e nas normas Profissionais emitidas pelo Conselho Federal de Contabilidade – CFC e cumprimos com as demais responsabilidades éticas de acordo com essas normas. Acreditamos que a evidência de auditoria obtida é suficiente e apropriada para fundamentar nossa opinião.

Outros Assuntos

Demonstração do valor adicionado

Examinamos, também, as informações correspondentes do valor adicionado (DVA), referentes ao exercício findo em 31 de dezembro de 2025, preparadas sob a responsabilidade da administração da Cooperativa, cuja apresentação é requerida pela legislação societária brasileira para companhias abertas, e como informação suplementar pelas IFRS que não requerem a apresentação da DVA. Essas demonstrações foram submetidas aos mesmos procedimentos de auditoria descritos anteriormente e, em nossa opinião, estão adequadamente apresentadas, em todos os seus aspectos relevantes, em relação às informações correspondentes tomadas em conjunto.

Responsabilidades da administração e da governança pelas demonstrações contábeis A administração é responsável pela elaboração e adequada apresentação das demonstrações contábeis de acordo com as práticas contábeis adotadas no Brasil, aplicáveis às entidades cooperativas e pelos controles internos que ela determinou como necessários para permitir a elaboração de demonstrações contábeis livres de distorção relevante, independentemente se causada por fraude ou erro.

Na elaboração das demonstrações contábeis, a administração é responsável pela avaliação da capacidade de a Cooperativa continuar operando, divulgando, quando aplicável, os assuntos relacionados com a sua continuidade operacional e o uso dessa base contábil na elaboração das demonstrações contábeis a não ser que a administração pretenda liquidar a Cooperativa ou cessar suas operações, ou não tenha nenhuma alternativa realista para evitar o encerramento das operações.

Os responsáveis pela governança da Cooperativa são aqueles com responsabilidade pela supervisão do processo de elaboração das demonstrações contábeis. Responsabilidades do auditor pela auditoria das demonstrações contábeis. Nossos objetivos são obter segurança razoável de que as demonstrações contábeis, tomadas em conjunto, estão livres de distorção relevante, independentemente se causada por fraude ou erro, e emitir relatório de auditoria contendo nossa opinião. Segurança razoável é um alto nível de segurança, mas não uma garantia de que a auditoria realizada de acordo com as normas brasileiras e internacionais de auditoria sempre detectam as eventuais distorções relevantes existentes. As distorções podem ser decorrentes de fraude ou erro e são consideradas relevantes quando, individualmente ou em conjunto, possam influenciar, dentro de uma perspectiva razoável, as decisões econômicas dos usuários tomadas com base nas referidas demonstrações contábeis.


Como parte de uma auditoria realizada de acordo com as normas brasileiras e internacionais de auditoria, exercemos julgamento profissional, e mantemos ceticismo profissional ao longo da auditoria. Além disso:


- Identificamos e avaliamos os riscos de distorção relevante nas demonstrações contábeis, independentemente se causada por fraude ou erro, planejamos e executamos procedimentos de auditoria em resposta a tais riscos, bem como obtemos evidência de auditoria apropriada e suficiente para fundamentar nossa opinião. O risco de não detecção de distorção relevante resultante de fraude é maior do que o proveniente de erro, já que a fraude pode envolver o ato de burlar os controles internos, conluio, falsificação, omissão ou representações falsas intencionais.
- Obtemos entendimento dos controles internos relevantes para a auditoria para planejarmos procedimentos de auditoria apropriados às circunstâncias, mas não com o objetivo de expressarmos opinião sobre a eficácia dos controles internos da Cooperativa.
- Avaliamos a adequação das políticas contábeis utilizadas e a razoabilidade das estimativas contábeis e respectivas divulgações feitas pela administração.
- Avaliamos a apresentação geral, a estrutura e o conteúdo das demonstrações contábeis, inclusive as divulgações e se as demonstrações contábeis representam as correspondentes transações e os eventos de maneira compatível com o objetivo de apresentação adequada.
- Concluímos sobre a adequação do uso, pela administração, da base contábil de continuidade operacional e, com base nas evidências de auditoria obtidas, se existe incerteza relevante em relação a eventos ou condições que possam levantar dúvida significativa em relação à capacidade de continuidade operacional da Cooperativa. Se concluirmos que existe incerteza relevante, devemos chamar atenção em nosso relatório de auditoria para as respectivas divulgações nas demonstrações contábeis ou incluir modificação em nossa opinião, se as divulgações forem inadequadas. Nossas conclusões estão fundamentadas nas evidências de auditoria obtidas até a data de nosso relatório.

Todavia, eventos ou condições futuras podem levar a Entidade a não mais se manter em continuidade operacional.

Comunicamo-nos com os responsáveis pela governança a respeito, entre outros aspectos, do alcance planejado, da época da Auditoria e das constatações significativas de auditoria, inclusive as eventuais deficiências significativas nos controles internos que identificamos durante nossos trabalhos.

Cascavel (PR), 30 de janeiro de 2026.


Adirley Gasparim
Contador Responsável
CRC – PR N° 038.192/O-0


CSS Auditores Independentes
CRC – PR N° 005.689/O-5
OCB 1.027/3
CVM N° 10898

PARECER DO CONSELHO FISCAL

Nós do Conselho Fiscal da Cooperativa de Transportes Rodoviários de Cafelândia – COOPERCAF, no cumprimento às atribuições legais e estatutárias, examinamos o Balanço Patrimonial, as Demonstrações de Resultados e as demais peças contábeis correspondentes ao exercício findo em 31 de dezembro de 2025.

Baseados nos trabalhos, documentos apresentados e verificados e nos esclarecimentos prestados pelos diretores, Assessoria contábil e nas reuniões realizadas por este Conselho durante o exercício, bem como na Auditoria Independente realizada pela CSS AUDITORES ASSOCIADOS, somos de parecer que as demonstrações contábeis condizem com a realidade patrimonial e financeira da Cooperativa, em 31 de dezembro de 2025.

Recomendamos, portanto, a sua aprovação pelos senhores associados.

Cafelândia – PR, 05 de fevereiro de 2026.



Ardoirio Vanzuita
Conselheiro Fiscal



Edenilson Favero
Conselheiro Fiscal



Sidinei Maciel
Coordenador Conselho Fiscal

RELATÓRIO DO CONSELHO DE ADMINISTRAÇÃO EXERCÍCIO ENCERRADO EM 31/12/2025.

QUADRO DE ASSOCIADOS		QUADRO DE COLABORADORES	
2010	154	2010	11
2011	158	2011	08
2012	154	2012	09
2013	143	2013	09
2014	148	2014	10
2015	152	2015	10
2016	150	2016	10
2017	171	2017	11
2018	180	2018	09
2019	182	2019	09
2020	190	2020	09
2021	176	2021	10
2022	169	2022	11
2023	168	2023	09
2024	173	2024	09
2025	168	2025	09

TRANSPORTE REALIZADO PELA COOPERATIVA NO PERÍODO DE 2010 A 2025

ANO	PESO (Toneladas)	VALOR DO FRETE	VALOR ICMS
2010	823.289	8.939.482,35	36.869,68
2011	803.080	10.976.744,74	38.695,68
2012	673.564	7.661.432,24	14.103,13
2013	710.506	9.699.265,98	5.898,65
2014	830.436	13.279.452,89	4.122,17
2015	1.011.339	17.527.231,22	2.013,50
2016	996.926	19.006.481,47	1.202,43
2017	1.388.871	25.864.982,03	3.800,92
2018	1.597.349	26.718.246,46	55.043,20
2019	1.144.601	22.076.101,33	48.857,62
2020	1.301.040	31.442.812,00	95.012,23
2021	1.063.765	30.613.490,18	118.684,58
2022	1.014.419	37.766.944,94	187.973,70
2023	1.292.654	41.603.841,96	162.873,72
2024	1.175.930	39.779.820,26	168.803,35
2025	1.080.558	38.801.394,79	80.195,98

* Devido ao maior volume dos fretes realizados serem dentro do Estado do Paraná e com o advento da isenção do ICMS para fretes realizados dentro do Estado o valor de ICMS se manteve em padrões estáveis para o período, já que a maior parte do frete é interno. O valor de ICMS já está deduzido o percentual de 20% referente ao crédito presumido utilizado na apuração.

** Está incluído aqui o ICMS pago em outras unidades da federação, através de GNRE o qual não aplicamos a redução de 20%.

PRINCIPAIS PRODUTOS TRANSPORTADOS NA UNIDADE DE CAFELÂNDIA

PRODUTO	PESO EM KG	VLR FRETE	VLR ICMS	PEDAGIO	% FRETE
MILHO	571.399.611	13.418.202,96	3,00	137,00	34,66
SOJA	284.614.100	8.139.496,55	0,00	0,00	21,03
RAÇÃO	52.827.884	6.538.762,04	68.736,53	18.115,10	16,89
TRIGO	29.487.460	1.668.253,31	0,00	0,00	4,31
FARELO DE SOJA	64.147.197	1.665.132,99	625,73	0,00	4,30
FARELO DE TRIGO	24.955.541	1.420.628,04	0,00	0,00	3,67
PRODUTOS DIVERSOS	13.812.509	1.261.087,26	4.600,53	3.487,00	3,26
CALCARIO	5.255.342	1.407.632,40	2.160,00	0,00	3,64
PELLETS /PALETS	15.509.384	685.202,02		214,50	1,77
QUIRERA DE MILHO	40.272.450	646.889,58	0,00	0,00	1,67
ESTERCO	6.229.613	532.845,00	0,00	0,00	1,38
OLEO DE SOJA IND.	9.094.780	312.282,38	0,00	0,00	0,81
OLEO DEGOMADO SOJA	1.911.360	253.073,66	0,00	0,00	0,65
ADUBO E FERTILIZANTES	7.186.186	250.179,05	3,00	1.384,00	0,65
SEMENTES DIVERSAS	11.240.633	226.807,75	0,00	0,00	0,59
FARINHA CARNE/PENA/VICERA	1.865.932	113.160,00	0,00	538,71	0,29
TRIGUILHO	4.151.810	102.954,12	0,00	0,00	0,27
DEFENSIVOS	1.223.278	57.116,20	0,00	0,00	0,15
UREIA	188.000	7.252,58	0,00	0,00	0,02
AVEIO	43.525	3.088,00	0,00	0,00	0,01
FEIJÃO	800	117,14	0,00	0,00	0,00
TOTAL	1.145.417.395	38.710.163,03	76.128,79	23.876,31	100,00

* DESCONTADO AS ANULAÇÕES E DESACORDO DE FRETES

PRODUTOS TRANSPORTADOS NA UNIDADE DE CASCAVEL

PRODUTO	PESO EM KG	VLR FRETE	VLR ICMS	PEDÁGIO
MILHO	22.083.282	661.058,25		-
SEMENTE DE SOJA	2.217.005	148.198,56		
PRODUTOS DIVERSOS	1.648.033	107.000,29		
FERTILIZANTES	1.312.000	61.907,35		
SOJA COMERCIAL	1.718.775	46.829,25		
TRIGO	880.040	22.427,14		
RESIDUO DE SOJA	201.660	9.841,52		
SEMENTE DE TRIGO	323.200	8.080,00		
QUIRERA DE MILHO	97.940	2.934,72		
FARELO DE SOJA	30.670	1.380,15		
TOTAL GERAL ..***	30.512.605	1.069.657,23	-	-

www.coopercaf.com.br

COOPERCAF COOPERATIVA DE TRANSPORTES RODOVIARIOS DE CAFELÂNDIA | PARANÁ
 Demonstração de Resultado Comparativo por Exercício
 Encerrado em 31 de Dezembro de 2025

CAFELÂNDIA	Exercício 2025	Exercício 2024
INGRESSOS/RECEITAS OPERACIONAIS	36.721.176,32R\$ C	38.710.193,03 C
DEDUÇÕES DOS INGRESSOS E RECEITAS	341.474,24 D	348.359,47 D
CRÉDITOS E IMPOSTOS A RECUPERAR	16.623,30 C	15.219,74 C
DEDUÇÕES TOTAIS	324.850,94 D	333.139,73 D
RECEITA LÍQUIDA	36.396.325,38 C	38.377.053,30 C
CUSTO GERAL		
CUSTO FRETE NACIONAL E INSUMOS	32.753.197,30 D	34.314.837,82 D
CUSTO TOTAL	32.753.197,30R D	34.314.837,82 D
LUCRO BRUTO	3.643.128,08 C	4.062.215,48 C
DISPÊNDIOS E DESPESAS OPERACIONAIS	954.640,15 D	669.907,38 D
DISPÊNDIO E DESPESA DE PESSOAL	1.083.322,86 D	1.234.665,31 D
IMPOSTOS E TAXAS	38.017,85 D	18.429,07 D
TOTAL DISP./DESP. OPERACIONAIS	2.075.980,86 D	1.923.001,76 D
OUTROS INGRESSOS/RECEITAS	197.120,30 C	195.404,36 C
RECEITAS FINANCEIRAS	661.442,46 C	413.191,97 C
GANHOS DE CAPITAL	62.641,93 C	48.443,21 C
TOTAL DE OUTROS INGRESSOS/RECEITAS	921.204,69 C	657.039,54 C
DISPÊNDIOS E DESPESAS ADMINISTRATIVAS	187.272,83 D	115.012,59 D
DISPÊNDIOS E DESPESAS TRIBUTÁRIAS	208.933,36 D	140.477,83 D
DISPÊNDIOS E DESPESAS FINANCEIRAS	8.418,31 D	3.558,28 D
PROVISÕES DE CRÉDITOS DUVIDOSOS	- D	33.124,66 D
TOTAL DE OUTRAS DISPÊNDIOS/DESPESAS	404.624,50 D	292.173,36 D
SOBRAS/LUCROS OPERACIONAL LÍQUIDO	2.083.727,41 C	2.504.079,90 C

COOPERCAF COOPERATIVA DE TRANSPORTES RODOVIARIOS DE CAFELÂNDIA | PARANÁ
 Demonstração de Resultado Comparativo por Exercício
 Encerrado em 31 de Dezembro de 2025

CASCAVEL	Exercício 2025	Exercício 2024
INGRESSOS/RECEITAS OPERACIONAIS	2.080.218,47 C	1.069.627,23 C
DEDUÇÕES DOS INGRESSOS E RECEITAS	19.916,09 D	16.532,36 D
RECEITA LÍQUIDA	2.060.302,38 C	1.053.094,87 C
CUSTO GERAL		
CUSTO FRETE NACIONAL	1.843.048,82 D	942.729,88 D
LUCRO BRUTO	217.253,56 C	110.364,99 C
DISPÊNDIOS E DESPESAS OPERACIONAIS	11.093,37 D	4.718,27 D
DISPÊNDIO E DESPESA DE PESSOAL	77.764,14 D	74.659,34 D
IMPOSTOS E TAXAS	639,93 D	1.128,93 D
	89.497,44 D	80.506,54 D
RECEITAS FINANCEIRAS	2.626,16 C	4.216,98 C
GANHOS DE CAPITAL	63,97 C	110,53 C
TOTAL DE OUTROS INGRESSOS/RECEITAS	2.690,13 C	4.327,51 C
DISPÊNDIOS E DESPESAS ADMINISTRATIVAS	299,87 D	D
DISPÊNDIOS E DESPESAS FINANCEIRAS	3.447,66 D	1.275,10 D
	3.747,53 D	1.275,10 D
SOBRA/LUCRO OPERACIONAL LÍQUIDO	126.698,72 C	32.910,86 C

PRINCIPAIS REALIZAÇÕES GESTÃO 2025

Bolsas de estudos para filhos de associados e associados curso em nível superior;
Participação de colaboradores no resultado da cooperativa 3%.
Fornecimento de auxílio no seguro da frota para cooperados;
Pagamento de apólice de seguro de vida cooperados;
Vistoria Técnica realizada na frota da cooperativa;
Fornecimento de combustível e insumos através de convênio com preços menores.

METAS PARA 2026

REALIZAR ALTERAÇÃO DO ESTATUTO SOCIAL
ABERTURA DE FILIAL NO SUDOESTE DO PARANÁ
BUSCAR NOVOS CLIENTES PARA DEMANDA DOS ATUAIS COOPERADOS

PREVISÃO ORÇAMENTÁRIA PARA O EXERCÍCIO DE 2026

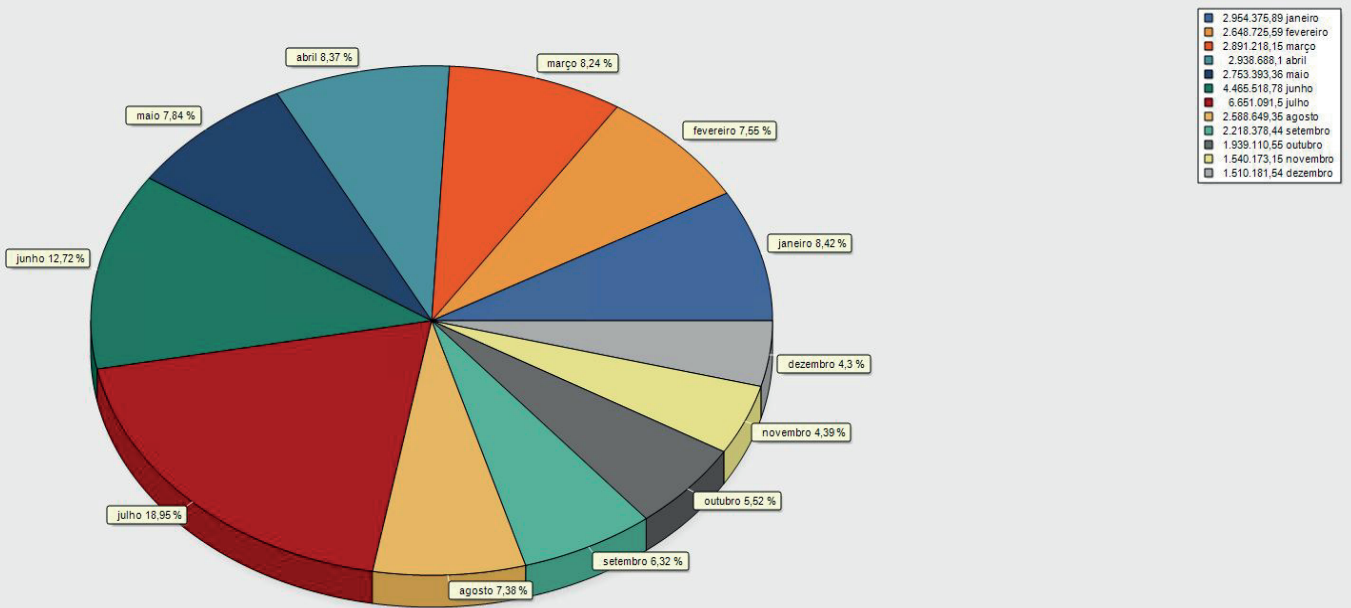
INGRESSOS E RECEITAS	
Fretes	R\$ 37.000.000,00
CUSTOS	
Com Fretes	R\$ 32.000.000,00
DISPÊNDIOS E DESPESAS	
Com Pessoal	R\$ 1.200.000,00
Com Técnica e Operacional	R\$ 900.000,00
Com Administrativo	R\$ 200.000,00
Com Financeira	R\$ 15.000,00
Com Tributário	R\$ 25.000,00
SOBRAS ANTES DAS DESTINAÇÕES	R\$ 2.660.000,00



📍 Rua Marechal Rondon, 372
Centro - Cafelândia - PR
☎️ (45) 3241-1882 / 9 9971-1969
✉️ rh@contabcaf.com.br
🌐 contabcaf.com.br

CAFELÂNDIA

Gráfico de Valores Frete Ano: 2025 Total: 35.099.504,40



CASCADEL

Gráfico de Valores Frete Ano: 2025 Total: 2.080.218,47

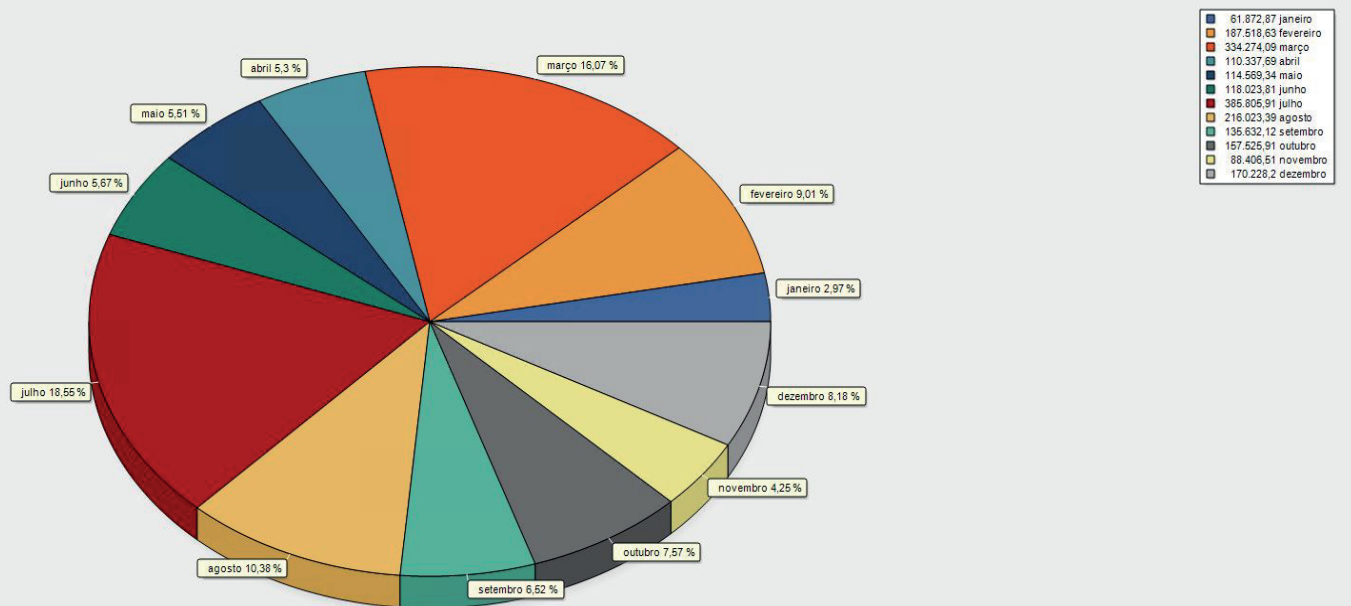


Gráfico Capacidade Carga Marca Veículo dos Associados Total: 5.128.520.000 KG

- 198.250 FORD
- 201.970 VOLKSWAGEM
- 544.000 MERCEDES BENZ
- 717.000 IVECO
- 1.284.500 SCANIA
- 2.182.800 VOLVO

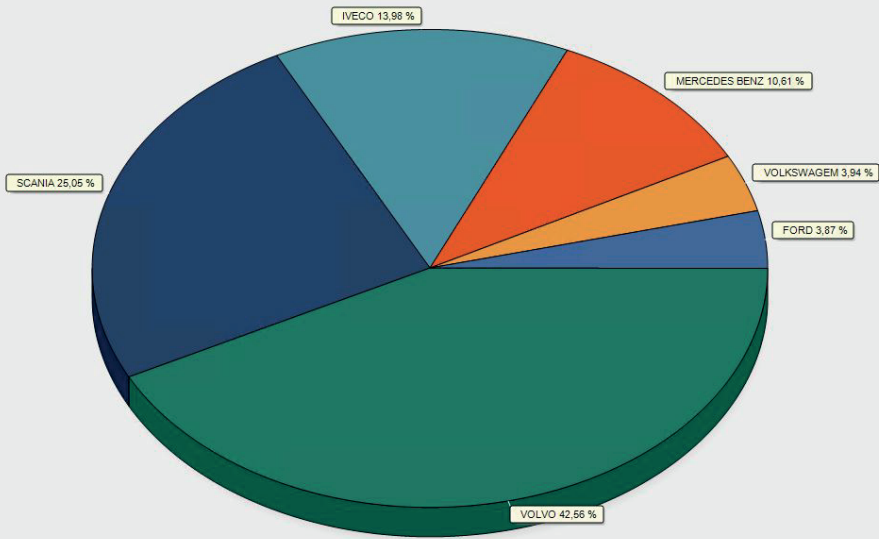


Gráfico De Associados Por Sexo Qtde: 173

- 7 FEMININO
- 166 MASCULINO

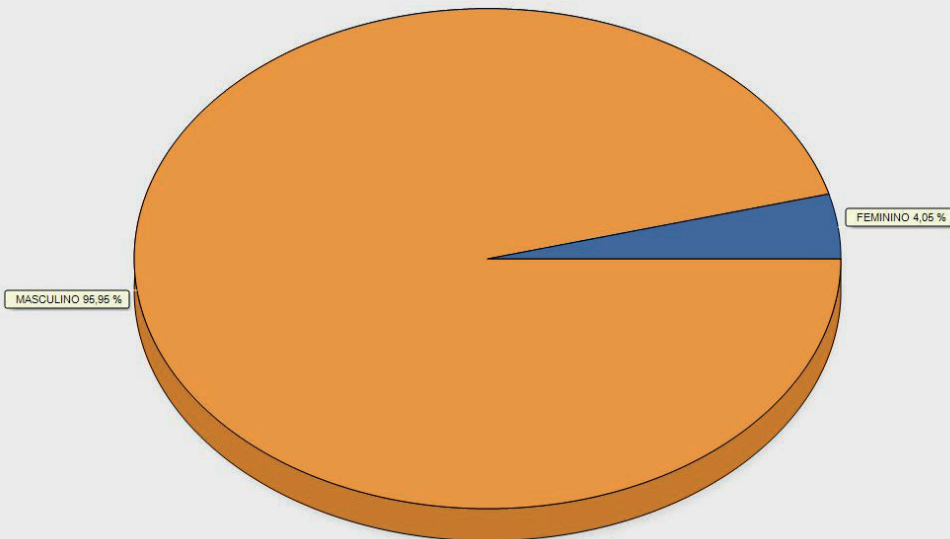
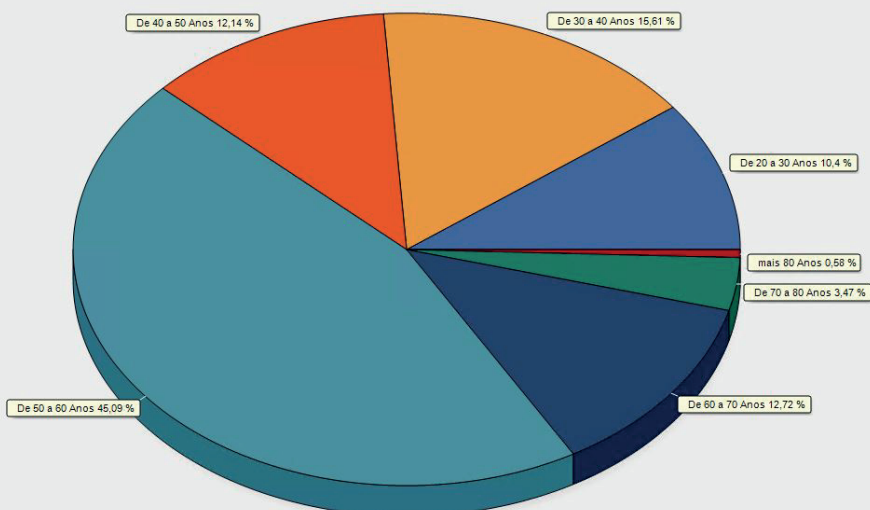
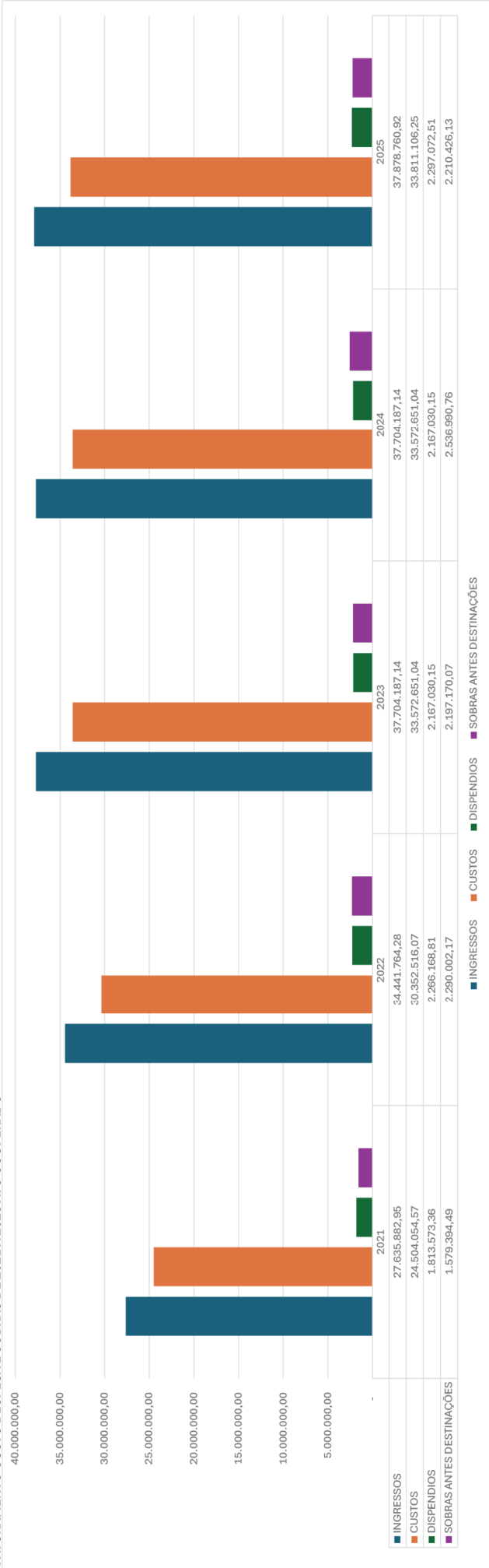


Gráfico de Faixa Etária - Quantidade Associados 173

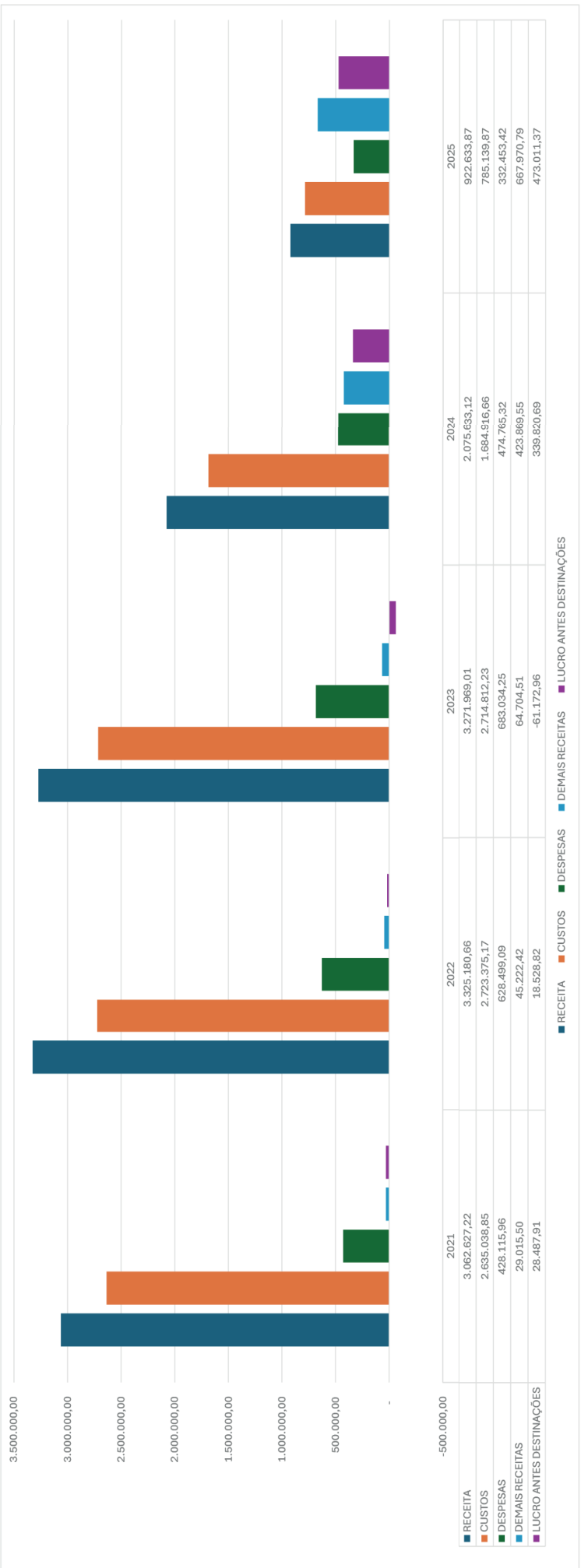
- 18 De 20 a 30 Anos
- 27 De 30 a 40 Anos
- 21 De 40 a 50 Anos
- 78 De 50 a 60 Anos
- 22 De 60 a 70 Anos
- 6 De 70 a 80 Anos
- 1 mais 80 Anos



FATURAMENTO CUSTO DESPESA E SOBRAS DE 2021 A 2025 ATO COOPERADO




RECEITA/CUSTO/LUCROS DE 2021 A 2025 ATO NÃO COOPERADO





Cooperativa de Transportes Rodoviários de Cafelândia



FS533225



📍 Rua Marechal Rondon, 372 - Centro - Cafelândia - PR

☎️ (45) 3241-1882 / 9 9971-2145

✉️ contabcaf@uol.com.br

🌐 contabcaf.com.br

MATRIZ

Rua Intes Dólar Fontana, 50
45 3241-1710 | Cafelândia | PR

FILIAL

BR 277, Km 577 (Anexo Posto Ferroeste)
45 3227-0124 | Cascavel | PR

PONTO DE APOIO

Planta Industrial Copacol (Saída para Campina)
45 3241-3788 | Cafelândia | PR

2025

www.coopercaf.com.br