



COOPERCAF

Cooperativa de Transportes Rodoviários de Cafelândia



2023

RELATÓRIO DA DIRETORIA



**COOPERATIVA DE TRANSPORTES
RODOVIÁRIOS DE CAFELÂNDIA**
CNPJ 02.418.843/0001-38
REGISTRO OCEPAR-PR/445

Rua Intes Dolar Fontana, 50
Parque Industrial
Fone |45| 3241-1710 | FAX 3241-1866
CEP 85415-000 | Cafelândia | Paraná

DIRETORIA

Edson Luiz Zonta
Presidente

Joel José de Paula
Vice-Presidente

Elon Matias do Amaral
Secretário

CONSELHO DE
ADMINISTRAÇÃO

Guido Svolinski
Giovani da Silva
Valdir Rezino
Hussein Heber Martini
Pedro de Carvalho
Edson Hort

CONSELHO FISCAL
EFETIVOS

José Divino Simão
Sérgio Cerilo Barbosa
Adilson Luiz Vicentini

SUPLENTES

Valdeide Pereira da Silva
Aparecido Ademir Santana
Sidinei Maciel

MENSAGEM DA DIRETORIA

AMIGOS COOPERADOS DA COOPERCAF, COM A DEDICAÇÃO E O ESFORÇO DE TODOS, O ANO DE 2023 NOS PROPORCIONOU NOVAMENTE UM CRESCIMENTO ALÉM DAS METAS ESTABELECIDAS.

NA SAFRA DE 2023 NA NOSSA REGIÃO OESTE E PRINCIPALMENTE NA ÁREA DA COPACOL, HOUE UM VOLUME NA PRODUÇÃO DE SOJA E MILHO POR HECTÁRE JAMAIS VISTO, SUPERANDO A EXPECTATIVA DA NOSSA MAIOR FORNECEDORA DE SERVIÇOS, ONDE HOUE UM TRANSTORNO PARA O ARMAZENAMENTO DO CEREAL PELA FALTA DE ESPAÇO PARA ACOMODÁ-LO.

ATRAVÉS DA OCEPAR (SESCOOP), REALIZAMOS UMA CONSULTORIA COM A EMPRESA SMART BOSS DE GOIÁS, NA ÁREA DE GESTÃO E LOGÍSTICA, QUE ATRAVÉS DE UM RELATÓRIO NOS FORNECEU UMA VISÃO ABRANGENTE SOBRE A GESTÃO DE PROCESSOS EM COOPERATIVAS DE TRANSPORTES RODOVIÁRIOS E SEU IMPACTO NAS OPERAÇÕES A LONGO PRAZO. ESTE RELATÓRIO NOS DARÁ UMA DIRETRIZ PARA UM MAIOR CRESCIMENTO DA COOPERCAF NOS PRÓXIMOS ANOS. A SMART BOSS CONTINUARÁ NOS PROPORCIONANDO CONSULTORIA NOS PRÓXIMOS ANOS COM A PARCERIA DA OCEPAR (SESCOOP).

NO ANO DE 2023 COMEMORAMOS 25 ANOS DA COOPERCAF. SÃO 25 ANOS DE CONQUISTAS, CRESCIMENTO E SOLIDIFICAÇÃO. COMEMORAMOS COM UM JANTAR E SHOW BAILE COM A FAMILIA AZZOLINI NO MÊS DE SETEMBRO.

QUERO AGRADESCER A TODOS OS COOPERADOS, COLABORADORES E TERCEIROS PELA DEDICAÇÃO NESTE ANO DE SUPERAÇÃO.

AOS NOSSOS PARCEIROS COMERCIAIS O NOSSO MUITO OBRIGADO POR MAIS UM ANO DE COMPANHEIRISMO E OPORTUNIDADES.

QUERO TAMBÉM AGRADESCER AO NOSSO DEUS CRIADOR PELAS CONQUISTAS ALMEJADAS E QUE 2024 NOS PROPORCIONE ALCANÇARMOS NOVAS CONQUISTAS.



Edson Luiz Zonta
Diretor Presidente

COOPERCAF - COOPERATIVA DE TRANSPORTES RODOVIÁRIOS DE CAFELÂNDIA
CNPJ - 02.418.843/0001-38
DEMONSTRAÇÕES CONTÁBEIS LEVANTADAS EM 31/12/2023
BALANÇO PATRIMONIAL VALORES EM R\$ 1,00

| ATIVO | Nota Explicativa | 2023 | 2022 |
|--|-------------------------|---------------------|---------------------|
| ATIVO CIRCULANTE | | 7.736.340,69 | 7.504.186,82 |
| EQUIVALENTES DE CAIXA | | 5.805.806,93 | 4.926.679,23 |
| CAIXA | | 5.891,05 | 5.892,05 |
| BANCOS C/ MOVIMENTO. | | 1.310.385,91 | 371.614,68 |
| APLICAÇÕES FINANCEIRAS. | 3-C | 4.489.529,97 | 4.549.172,50 |
| CRÉDITOS | | 1.930.533,76 | 2.577.507,59 |
| CONTAS A RECEBER | 4 | 2.044.012,91 | 2.686.264,37 |
| ADIANTAMENTO A FUNCIONÁRIO | | - | 6.352,36 |
| DESPESAS EXERCÍCIOS FUTUROS. | 3-E | 40.666,33 | 36.315,23 |
| (-) Estimativa de perda de créditos de liq. duvidosa | 4-A | (163.554,41) | (163.554,41) |
| ESTOQUE DE INSUMOS | 3-D | 9.408,93 | 12.130,04 |
| ATIVO NÃO CIRCULANTE | | 1.366.211,66 | 1.420.229,18 |
| INVESTIMENTOS | | 136.215,96 | 133.762,66 |
| INVESTIMENTOS. | 5 | 136.215,96 | 133.762,66 |
| IMOBILIZADO | | 1.208.573,44 | 1.260.063,70 |
| IMOBILIZADO TANGÍVEL | 6 | 1.609.057,52 | 1.590.063,92 |
| (-) DEPRECIAÇÕES | 6.1 | (400.484,08) | (330.000,22) |
| INTANGÍVEL | 7 | 21.422,26 | 26.402,82 |
| TOTAL DO ATIVO | | 9.102.552,35 | 8.924.416,00 |

| PASSIVO | | 2023 | 2022 |
|-------------------------------------|-----------|---------------------|---------------------|
| PASSIVO CIRCULANTE | | 632.108,39 | 573.115,11 |
| OBRIGAÇÕES | | 632.108,39 | 573.115,11 |
| FRETES A PAGAR | 8 | 117.424,88 | 103.523,97 |
| OBRIGAÇÕES TRABALHISTAS | 9 | 57.134,80 | 86.325,70 |
| OBRIGAÇÕES SOCIAIS | 9 | 128.044,62 | 146.994,41 |
| OBRIGAÇÕES TRIBUTÁRIAS | 9 | 38.720,01 | 31.614,11 |
| OUTRAS CONTAS A PAGAR | 10 | 290.784,08 | 204.656,92 |
| PASSIVO NÃO CIRCULANTE | | 127.447,50 | 353.480,26 |
| EXIGÍVEL A LONGO PRAZO | 11 | 127.447,50 | 353.480,26 |
| PATRIMÔNIO LÍQUIDO. | | 8.342.996,46 | 7.997.820,63 |
| CAPITAL SOCIAL REALIZADO | | 2.134.329,49 | 2.061.356,94 |
| CAPITAL SOCIAL REALIZADO | 15 | 2.134.329,49 | 2.061.356,94 |
| RESERVAS DE SOBRAS | | 4.810.804,13 | 4.333.462,17 |
| RESERVA LEGAL | 17-A | 3.255.974,95 | 2.839.107,57 |
| FATES | 17-B | 600.251,78 | 575.928,25 |
| RESERVA SINISTRO ROUBO DE CARGA | 17-C | 126.747,73 | 126.747,73 |
| AJUSTES DE AVALIAÇÃO PATRIMONIAL | | 488.961,31 | 488.961,31 |
| RETENÇÃO PARA AUMENTO DE CAPITAL | 15 | 338.868,36 | 302.717,31 |
| SOBRAS/PERDAS ACUMULADAS | | 1.397.862,84 | 1.603.001,52 |
| SOBRAS A DISPOSIÇÃO DA A.G.O | 16 | 1.397.862,84 | 1.603.001,52 |
| TOTAL DO PASSIVO | | 9.102.552,35 | 8.924.416,00 |

Reconhecemos a exatidão do presente Balanço Patrimonial somando no Ativo e no Passivo o total de R\$9.102.552,35 (Nove milhões cento e dois mil quinhentos e cinquenta e dois reais e trinta e cinco centavos). Representando fielmente tudo aquilo que foi apresentado para a contabilidade, que conferimos e achamos de acordo.


 Edson Luiz Zonta
 Diretor Presidente


 Joel José de Paula
 Diretor Vice Presidente


 Marcello Aparecido Koehler
 Téc. Cont CRC/PR036999/O-6
 CPF. 772.868.399-34


 Elton Matias do Amaral
 Secretário

COOPERCAF - COOPERATIVA DE TRANSPORTES RODOVIÁRIOS DE CAFELÂNDIA

CNPJ - 02.418.843/0001-38

DEMONSTRAÇÕES CONTÁBEIS LEVANTADAS EM 31/12/2023

DEMONSTRAÇÕES DE SOBRES E PERDAS VALORES EM R\$ 1,00

| CONTAS | 2023 | | 2022 | |
|---|---------------------------|--------------------------|------------------------|------------------------|
| | Ato Cooperativo 92,14% | Não Cooperativo 7,86% | TOTAL 100% | TOTAL |
| INGRESSOS E RECEITAS BRUTAS | 38.331.872,95 | 3.271.969,01 | 41.603.841,96 | 37.766.944,94 |
| Ingressos e Receitas de Fretes E Insumos | 38.331.872,95 | 3.271.969,01 | 41.603.841,96 | 37.766.944,94 |
| (-) DEDUÇÕES | 39.401,99 | - | 39.401,99 | 179.324,69 |
| Anulação e Quebra de Peso de Ingressos e Receitas | 39.401,99 | - | 39.401,99 | 179.324,69 |
| (-) IMPOSTOS E CONTRIBUIÇÕES | 167.928,49 | 294.615,55 | 462.544,04 | 466.962,69 |
| ICMS | 82.144,52 | 99.138,97 | 181.283,49 | 207.290,84 |
| COFINS | 70.507,37 | 98.159,08 | 168.666,45 | 149.803,55 |
| PIS | 15.276,60 | 21.267,81 | 36.544,41 | 32.457,46 |
| INSS PATRONAL | - | 67.336,42 | 67.336,42 | 51.229,96 |
| ISSQN | - | 8.713,27 | 8.713,27 | 26.180,88 |
| (+) CRÉDITO DE ICMS PRESUMIDO | 16.835,93 | 1.573,84 | 18.409,77 | 19.317,14 |
| INGRESSOS E RECEITAS LÍQUIDAS | 38.141.378,40 | 2.978.927,30 | 41.120.305,70 | 37.139.974,70 |
| (-) DISPÊNDIOS E CUSTOS | (34.024.861,27) | (2.714.812,23) | (36.739.673,50) | (33.075.891,24) |
| Dos Ingressos e Receitas de Fretes | (34.024.861,27) | (2.714.812,23) | (36.739.673,50) | (33.075.891,24) |
| SOBRA E LUCRO BRUTO | 4.116.517,13 | 264.115,07 | 4.380.632,20 | 4.064.083,46 |
| DISPÊNDIOS E DESPESAS OPERACIONAIS | (2.661.785,14) | (227.063,50) | (2.888.848,64) | (2.136.845,91) |
| Dispêndios e Despesas Técnicas e Gerais | (753.848,59) | (64.307,03) | (818.155,62) | (768.807,18) |
| Dispêndios e Despesas com Pessoal | (1.619.348,10) | (138.138,44) | (1.757.486,54) | (1.168.514,32) |
| Dispêndios e Despesas Administrativas | (264.270,81) | (22.543,61) | (286.814,42) | (164.145,84) |
| Dispêndios e Despesas Tributárias | (24.317,64) | (2.074,42) | (26.392,06) | (35.378,57) |
| OUTROS INGRESSOS E RECEITAS OPERACIONAIS | 191.374,77 | 27.321,30 | 218.696,07 | 193.039,14 |
| (-) PROVISÕES | - | - | - | - |
| RESULTADO ANTES DO FINANCEIRO | 1.646.106,76 | 64.372,87 | 1.710.479,63 | 2.120.276,69 |
| RESULTADO FINANCEIRO LÍQUIDO | 438.230,11 | 37.383,21 | 475.613,32 | 319.106,05 |
| Ingressos e Receitas Financeiras | 449.275,79 | 38.325,46 | 487.601,25 | 324.156,78 |
| (-) Dispêndios e Despesas Financeiras | (11.045,68) | (942,25) | (11.987,93) | (5.050,73) |
| RESULTADO ANTES DO IRPJ e CSLL | 2.084.336,87 | 101.756,08 | 2.186.092,95 | 2.439.382,74 |
| (-) Provisão CSLL | - | (49.481,22) | (49.481,22) | (40.990,17) |
| (-) Provisão IRPJ | - | (113.447,82) | (113.447,82) | (89.861,58) |
| SOBRA E LUCRO LÍQUIDO DO EXERCÍCIO | 2.084.336,88 | (61.172,97) | 2.023.163,91 | 2.308.530,99 |
| (-) DESTINAÇÕES LEGAIS E ESTATUTÁRIAS | | | | |
| (-) Reserva p/ Assistência Técnica Educ. e Social | (208.433,69) | | (208.433,69) | (247.529,04) |
| (-) Reversão P/ Reserva Legal | (416.867,38) | | (416.867,38) | (458.000,43) |
| REVERSÃO DE RESERVAS PREJUÍZO | (61.172,97) | 61.172,97 | - | |
| SOBRAS OU PERDAS A DISPOSIÇÃO DA AGO | 1.397.862,84 | (0,00) | 1.397.862,84 | 1.603.001,52 |

Ver nota explicativa 2-b


Edson Luiz Zonta
Diretor Presidente


Joel José de Paula
Diretor Vice Presidente


Marcelio Aparecido Koehler
Téc. Cont CRC/PR036999/O-6
CPF. 772.868.399-34


Elton Matias do Amaral
Secretário

NOTAS EXPLICATIVAS ÀS DEMONSTRAÇÕES CONTÁBEIS LEVANTADAS EM 31 DE DEZEMBRO DE 2023.

NOTA 01 – CONTEXTO OPERACIONAL

A **COOPERCAF Cooperativa de Transportes Rodoviários de Cafelândia** sociedade de pessoas, de natureza civil, como objetivo social a congregação dos seus cooperados para o exercício de suas atividades econômicas, sem o objetivar o Lucro. É regida pela Lei 5.764 de 16 de dezembro de 1.971, que regulamenta o Sistema Cooperativista no País e Pelas Resoluções da agência reguladora do setor a ANTT – Agência Nacional de Transporte Terrestre.

A cooperativa promove o estímulo, o desenvolvimento e a defesa de suas atividades sociais e econômicas, visando conceder cargas para o transporte rodoviário aos seus cooperados. Tem como sua principal atividade a contratação de cargas para transportes, e secundariamente, na aquisição de gêneros e artigos de uso profissional, fornecendo exclusivamente a seus cooperados.

A COOPERCAF tem sua Sede no Município de Cafelândia e filial na cidade de Cascavel onde se concentra na atividade de transporte de cereais, óleo vegetal, alimentos e insumos agrícolas.

A COOPERCAF além das suas atividades também desenvolve e fornece treinamento a seu quadro de associados, como cursos do MOPP, treinamento de legislação e normas de transportes, palestras com seus familiares e colaboradores. Concede bolsa de estudos aos cooperados e seus filhos, fornece insumos a seus cooperados e colabora com a sociedade na preservação do meio ambiente onde desenvolve em parceria com as demais entidades do município e preservação do meio ambiente.

No exercício de 2023 teve como principais clientes nos seus contratos a COPACOL Cooperativa Agroindustrial Consolida, UNITÁ, YARA, CARGILL, LOJAS QUERO-QUERO e PREFEITURA MUNICIPAL DE CAFELÂNDIA, transportando os mais diversos produtos para várias regiões do estado e do Brasil.

NOTA 02 - APRESENTAÇÃO DAS DEMONSTRAÇÕES CONTÁBEIS:

As demonstrações contábeis foram elaboradas como segue:

a) BALANÇO PATRIMONIAL - Apresentado e elaborado de acordo com as Normas Brasileiras de Contabilidade aplicáveis às Sociedades Cooperativas em 31/12/2023. Aplica NBC TG 1.000 (R1) conforme Resolução CFC 1.255/09, 1.285/10 e 1.319/10 e suas interpretações técnicas. Os Ativos realizáveis e os Passivos exigíveis até 31/12/2024 foram classificados como Circulante sendo que, os Ativos realizáveis e os Passivos exigíveis após essa data foram classificados como Não Circulante.

b) DEMONSTRAÇÃO DE SOBRAS OU PERDAS - Estruturada em conformidade com as disposições contidas na Lei n.º 5.764/71 e Normas Brasileiras de Contabilidade aplicáveis às Sociedades Cooperativas em decorrência da obrigatoriedade da convergência às Normas Internacionais de Contabilidade. Instituída pela Lei n.º 11.638/2007 e suas modificações conforme Lei n.º 11.941/2009. O resultado do ato cooperativo (operações com associados) denomina-se sobras ou perdas e o resultado do ato não cooperativo (operações com não associados), denomina-se lucros ou prejuízos, conforme Norma Brasileira de Contabilidade N.B.C.T 10.8, ITG 2004 e NBC TG 1.000 (R1) conforme Resolução CFC 1.255/09, 1.285/10 e 1.319/10.

c) DMPL - DEMONSTRAÇÃO DAS MUTAÇÕES DO PATRIMÔNIO LÍQUIDO, DFC- DEMONSTRAÇÃO DO FLUXO DE CAIXA e DVA – DEMONSTRAÇÃO DO VALOR ADICIONADO - Estruturadas em conformidade com as Normas Brasileiras de Contabilidade aplicáveis às Sociedades Cooperativas em decorrência da obrigatoriedade da convergência às Normas Internacionais de Contabilidade.

NOTA 03 – PRINCIPAIS PRÁTICAS CONTÁBEIS:

As principais práticas adotadas na elaboração das demonstrações contábeis foram:

a) REGIME DE ESCRITURAÇÃO:

Foi adotado o regime de competência para o registro das mutações patrimoniais. A aplicação desse regime implica no reconhecimento das receitas, custos e despesas quando ganhas ou incorridas, independentemente de seu efetivo recebimento ou pagamento.

b) Operações de Associados e Não Associados

O resultado positivo apurado com não cooperados foi levado à tributação em conformidade com artigo 87 da Lei n.º 5.764/71. Para efeito de cálculo das sobras relativas a associados e dos lucros com não associados, foram adotados os seguintes critérios: Fretes nacionais e internacionais na proporcionalidade do transporte realizado por associados e não associados;

c) APLICAÇÕES FINANCEIRAS

As aplicações financeiras foram realizadas em diversos bancos, com remuneração variada no período, os percentuais de aplicação aqui demonstrados são uma média do ano por banco, remuneração bruta. Os saldos em 31/12/2023. Foram aplicados recursos em quatro instituições financeiras durante o exercício 2023 a seguir elencadas, seus rendimentos estão demonstrados na demonstração como ato cooperativo e não cooperativo sendo tributado no LALUR em sua integralidade. A média de remuneração das instituições bancárias aqui apresentada é sem o desconto de imposto de renda, que depende do prazo de aplicação, sendo investimentos em CDB, CDI e POUANÇA:

| INSTITUIÇÃO FINANCEIRA | % MÉDIO DA REMUNERAÇÃO | 2023 EM R\$ | 2022 EM R\$ |
|------------------------|------------------------|---------------------|---------------------|
| SICOOB | 14,65 a.a. | 4.334.070,11 | 3.508.832,14 |
| SICREDI | 13,40 a.a. | 146.482,92 | 1.024.732,94 |
| BRADESCO S/A | 11,25 a.a. | 8.976,94 | 15.607,42 |
| TOTAL | | 4.489.529,97 | 4.549.172,50 |

d) ESTOQUES

Com a venda de insumos aos cooperados no exercício de 2023 o estoque em 31/12/2023 no valor de R\$ 9.408,93, saldo físico e contábil conferido nesta data.

e) DESPESAS ANTECIPADAS

As despesas antecipadas estão registradas no ativo circulante, sendo que serão apropriadas mensalmente, obedecendo ao regime de competência. São valores referentes aos seguros patrimoniais dos prédios e antecipação de aluguéis de um ano para o ponto de apoio da cooperativa junto a COPACOL.

| CONTAS | 2023 | 2022 |
|----------------------|-----------------|------------------|
| Seguros a apropriar | 15.366,33 | 14.315,23 |
| Aluguéis a apropriar | 25.300,00 | 22.000,00 |
| TOTAL | 40.666,3 | 59.222,29 |

NOTA 04 – CONTAS A RECEBER

A composição de outros créditos no encerramento do exercício a receber de terceiros e associados estão distribuídas em várias contas no balanço e sua aferição por controles de sistema da cooperativa e controle paralelo a contabilidade e estão compostos dos seguintes valores:

| CONTAS | 2023 | | | 2022 |
|---|---------------------|----------------|---------------------|---------------------|
| | CIRCULANTE | NÃO CIRCULANTE | TOTAL | NÃO CIRCULANTE |
| Fretes a Receber nacional e internacional | 1.111.001,45 | 0,00 | 1.111.001,45 | 1.821.111,93 |
| Adiantamento de Fornecedores | 403.674,65 | 0,00 | 403.674,65 | 556.633,50 |
| Sinistros a Receber | 176.000,00 | 0,00 | 176.000,00 | 0,00 |
| INSS a Receber Cooperados | 49.525,48 | 0,00 | 49.525,48 | 43.510,94 |
| Seguros Associados | 38.187,48 | 0,00 | 38.187,48 | 25.625,20 |
| Duplicatas a Receber Cooperados | 5.775,00 | 0,00 | 5.775,00 | 11.130,00 |
| Aluguéis a Receber | 8.539,50 | 0,00 | 8.539,50 | 0,00 |
| Adiantamento fretes | 87.751,65 | 0,00 | 87.751,65 | 64.708,39 |
| Plano de Saúde | 3,29 | 0,00 | 3,29 | 0,00 |
| TOTAL | 1.880.458,50 | 0,00 | 1.880.458,50 | 2.522.709,96 |

- A Conta de sinistros a receber, refere-se ao sinistro de carga de semente de milho que ocorreu por descuido de um cooperado e poderá não ser indenizado pela seguradora e tendo que ser levada para despesa da operação ou restituído pelo cooperado ao caixa da cooperativa.

NOTA 04.A – ESTIMATIVA DE PERDAS DE CRÉDITOS DE LIQUIDAÇÃO DUVIDOSA:

Foi identificado valores nessa conta, a qual foi registrada a estimativa de perda de créditos de liquidação duvidosa conforme processo de cobrança judicial e que se encontra ajuizada conforme ação nº 2724-98-2018.8.16.0074, no valor de R\$ 150.786,73. No exercício 2021 foi levado a essa conta o valor de R\$ 12.767,68 do cliente COPACOL, por não ser localizado os comprovantes de entrega das cargas e se referem ao ano de 2018.

NOTA 05 - INVESTIMENTOS

Foi investido no exercício de 2023 junto a SICREDI de Cafelândia e Cascavel na SICOOB de Cafelândia, CRESOL de Cafelândia. Foi também levado para despesas perca de capital o investimento realizado na COOTRANSPAR, por encerramento e baixa da central em 23/12/2023 e ficando a composição dos saldos investidos da seguinte forma:

| CONTAS | 2023 | 2022 |
|--------------------|-------------------|-------------------|
| Sicredi Cafelândia | 97.624,35 | 88.784,40 |
| Sicredi Cascavel | 4.686,57 | 4.025,77 |
| Cresol | 1,00 | 0,00 |
| Cootranspar | 0,00 | 20.000,00 |
| Sicoob | 33.904,04 | 20.952,49 |
| TOTAL | 136.215,96 | 133.762,66 |

NOTA 06 – IMOBILIZADO

Contabilizado pelo custo de aquisição ou construção conforme legislação fiscal vigente.

NOTA 06.1 – DEPRECIACÃO / AMORTIZACÃO:

Demonstrados pelo custo de aquisição ou construção menos a correspondente depreciação acumulada. Os encargos de depreciação e amortização foram calculados pelo método linear, mediante a aplicação de taxas que levam em conta o tempo de vida útil econômica dos bens, num total de R\$ 70.483,86, sendo apropriados em despesas. Ganhos e perdas em alienações são determinados pela comparação dos valores de alienação com o valor contábil e são incluídos no resultado do exercício. Quantificadas pelo método linear foram registradas no exercício as depreciações e as amortizações dos bens do imobilizado em uso, os quais em decorrência da estimativa da vida útil foram depreciados e amortizados às taxas permitidas pela legislação. Não sendo corrigido monetariamente até 31/12/1995, por não existir atividade da cooperativa neste período.

A COMPOSIÇÃO DO ATIVO IMOBILIZADO É A SEGUINTE:

| CONTAS | EXERCÍCIO 2023 | | | | 2022 |
|-----------------------------|------------------|---------------------|-------------------|---------------------|---------------------|
| | TAXA DEPRECIACÃO | VALORES ACUMULADO | DEPRECIACÕES | VALORES LIQUIDOS | VALORES LIQUIDOS |
| Equipamentos de Informática | 20% a.a. | 90.992,21 | 64.802,93 | 26.189,28 | 40.319,87 |
| Móveis e Utensílios | 10% a.a. | 84.953,00 | 44.514,74 | 40.438,26 | 32.515,73 |
| Máquinas e Equipamentos | 10% a.a. | 126.753,06 | 57.761,81 | 68.991,25 | 77.575,65 |
| Terrenos | - | 573.350,00 | 0,00 | 573.350,00 | 573.350,00 |
| Prédios e Benfeitorias | 4% a.a. | 217.710,00 | 76.250,03 | 141.459,97 | 146.097,49 |
| Poços Artesianos | - | 18.000,00 | 0,00 | 18.000,00 | 18.000,00 |
| Edificações e Construções | - | 331.997,95 | 0,00 | 331.997,95 | 331.997,95 |
| Veículos | 20% a.a. | 165.301,30 | 157.154,57 | 8.146,73 | 40.207,01 |
| TOTAL | - | 1.609.057,52 | 400.484,08 | 1.208.573,44 | 1.260.063,70 |

As depreciações totalizaram: R\$ 70.483,86 em 2023 e R\$ 66.324,05 em 2022.

NOTA 07 – INTANGIVEL

A COMPOSIÇÃO DO INTANGIVEL É A SEGUINTE:

| EXERCÍCIO 2023 | | | | 2022 |
|-------------------|-----------------|------------------|------------------|------------------|
| CONTAS | TAXA DEPRECIÇÃO | VALOR ACUMULADO | VALORES LIQUIDOS | VALORES LIQUIDOS |
| Marcas e Patentes | - | 1.500,00 | 1.500,00 | 1.500,00 |
| Intangível | (4.980,56) | 24.902,82 | 19.922,26 | 24.902,82 |
| TOTAL | - | 26.402,82 | 21.422,26 | 26.402,82 |

De acordo com a Lei 11.638/2007 e 11.941/2009 o grupo de intangível que atende os requisitos específicos do Pronunciamento Técnico CPC 04, são bens incorpóreos, separáveis ou resultantes de direitos contratuais ou de outros direitos legais. Ocorreu nesse ano a amortização de 1/5 do saldo intangível sendo o valor amortizado de R\$ 4.980,56.

NOTA 08 – FRETES NACIONAIS A PAGAR

A composição dos débitos com cooperados e não cooperados no exercício ora findado é a seguinte:

| EXERCÍCIO 2023 | | | | 2022 |
|-------------------------|-------------------|----------------|-------------------|-------------------|
| CONTAS | CIRCULANTE | NÃO CIRCULANTE | TOTAL | TOTAL |
| Fretes a Pagar Nacional | 117.424,88 | - | 117.424,88 | 103.523,97 |
| TOTAL GERAL | 117.424,88 | - | 117.424,88 | 103.523,97 |

NOTA 09 – OBRIGAÇÕES TRABALHISTAS, SOCIAIS E TRIBUTÁRIAS A PAGAR

A composição das contas com obrigações trabalhistas, sociais e tributárias do exercício também se encontram distribuídas no balanço em várias contas de controle, sendo que as verificações são feitas mensalmente com relatórios fornecidos pelo financeiro e Departamento de Pessoal e seus saldos são os seguintes:

| EXERCÍCIO 2023 | | | | 2022 |
|----------------------------------|-------------------|----------------|-------------------|-------------------|
| CONTAS | CIRCULANTE | NÃO CIRCULANTE | TOTAL | TOTAL |
| SALÁRIOS A PAGAR | 320,01 | 0,00 | 320,01 | 0,00 |
| FÉRIAS A PAGAR | 56.814,79 | 0,00 | 56.814,79 | 86.325,70 |
| TOTAL 1 | | | | |
| OBRIGAÇÕES TRABALHISTAS | 57.134,80 | 0,00 | 57.134,80 | 86.325,70 |
| INSS A PAGAR FOLHA | 117.933,18 | 0,00 | 117.933,18 | 133.595,11 |
| FGTS A PAGAR | 3700,03 | 0,00 | 3700,03 | 4.895,59 |
| PIS FOLHA A PAGAR | 608,73 | 0,00 | 608,73 | 779,01 |
| IRRF SOB SALÁRIOS | 5.802,68 | 0,00 | 5.802,68 | 7.724,70 |
| TOTAL 2 | | | | |
| OBRIGAÇÕES SOCIAIS | 128.044,62 | 0,00 | 128.044,62 | 146.994,41 |
| ICMS A RECOLHER | 7.457,52 | 0,00 | 7.457,52 | 5.541,62 |
| COFINS A RECOLHER | 12.518,07 | 0,00 | 12.518,07 | 12.062,76 |
| PIS FATURAMENTO | 2.712,25 | 0,00 | 2.712,25 | 2.613,60 |
| CSLL LUCRO REAL | 3.984,65 | 0,00 | 3.984,65 | 3.483,10 |
| IRPJ LUCRO REAL | 8.814,36 | 0,00 | 8.814,36 | 2.026,68 |
| IRRF S/ FRETE A PAGAR | 2.291,41 | 0,00 | 2.291,41 | 5.650,71 |
| ISSQN A PAGAR | 925,80 | 0,00 | 925,80 | 121,63 |
| PIS/COFINS/CSLL RETIDO TERCEIROS | 15,95 | 0,00 | 15,95 | 114,01 |
| TOTAL 3 | | | | |
| OBRIGAÇÕES TRIBUTÁRIAS | 38.720,01 | 0,00 | 38.720,01 | 31.314,11 |
| SOMA TOTAL 1+2+3 | 223.899,43 | 0,00 | 223.899,43 | 264.934,22 |

A Provisão de Férias está constituída pelo seu saldo em 31/12/2023, com 1/3 de adicional mais os encargos sociais (INSS, FGTS, PIS) e as médias de horas extras realizadas no período.

NOTA 10 – OUTRAS CONTAS A PAGAR

A composição destas contas conferidas com controles internos está constituída da seguinte forma:

| EXERCÍCIO 2023 | | | | 2022 |
|--------------------------------------|-------------------|----------------|-------------------|-------------------|
| CONTAS | CIRCULANTE | NÃO CIRCULANTE | TOTAL | TOTAL |
| CAPITAL A RESTITUIR | 248.849,08 | 0,00 | 248.849,08 | 135.956,85 |
| PARTICIPAÇÃO RESULTADO COLABORADORES | 41.935,00 | 0,00 | 41.935,00 | 68.700,07 |
| TOTAL | 290.784,08 | 0,00 | 290.784,08 | 204.656,92 |

• O saldo é composto de valores de Capital a Restituir aos cooperados demitidos e excluídos em 2020 saldo de R\$ 691,95 e dos associados demitidos e excluídos em 2021 de R\$ 151,05, demitidos e excluídos em 2022 saldo de R\$ 1.979,29 e os baixados em 2023 R\$ 246.026,79.

• Conforme aprovado em AGO este ano foi destinado 3% do resultado com associado para distribuir aos colaboradores sendo um total de R\$ 41.935,00, que será distribuído após a assembleia aos colaboradores pela média de salários recebido nos doze meses de 2023.

NOTA 11 – EXIGIVEL A LONGO PRAZO

Existe dentro do exigível a longo prazo o saldo residual do processo de PIS/COFINS que foi revertido para capital social a restituir dos cooperados que foram demitidos e que ainda não realizarão a retirada desses valores e que em caso de não serem reclamados nos próximos 4 anos será revertido para reserva legal, sendo o saldo assim composto:

| EXERCÍCIO 2023 | | | | 2022 |
|-------------------------|-------------------|----------------|-------------------|-------------------|
| CONTAS | CIRCULANTE | NÃO CIRCULANTE | TOTAL | TOTAL |
| Fretes a Pagar Nacional | 127.447,50 | - | 127.447,50 | 353.480,26 |
| TOTAL GERAL | 127.447,50 | - | 127.447,50 | 353.480,26 |

NOTA 12 – COBERTURA DE SEGUROS

A composição dos bens, bem como das mercadorias transportadas por carga no exercício são constituídos dos seguintes valores segurados:

| GRUPO DE BENS SEGURADO | MODALIDADE | 2023 | 2022 |
|---|--------------------|---------------------|---------------------|
| Construções Cíveis | Sinistros/incêndio | 1.000.000,00 | 1.000.000,00 |
| Equipamentos de Informática | Sinistros/incêndio | 160.000,00 | 150.000,00 |
| Veículos | Sinistros/colisão | 900.000,00 | 900.000,00 |
| Transporte de Produto Nacional | Sinistro/danos | 1.000.000,00 | 500.000,00 |
| Seguro de Cargas Perigosa Meio-Ambiente | Sinistro/Danos | 300.000,00 | 300.000,00 |
| TOTAL | | 3.360.000,00 | 2.950.000,00 |

Seguro Empresarial: Cobertura contra os riscos de incêndio, queda de raio, equipamentos estacionários, impacto de veículos, queda de aeronaves e danos elétricos, (benfeitorias, máquinas, instalações e estoques, roubos) e o valor do risco segurado representam R\$ 2.900.000,00.

Seguro Auto: Cobertura contra os riscos de incêndio, colisão e roubo, assegurado pelo valor de mercado. São 5 veículos sendo 1 FIAT UNO MILLE, 2 FIAT PÁLIO, 1 FIAT STRADA e 1 COROLLA.

Seguro Transporte: Cobertura contra os riscos do transporte rodoviário, assegurado pelo valor de mercado da mercadoria/produto transportado. Com limite de R\$ 1.000.000,00 na cobertura e tem cobertura contra roubo da carga, Apólice com validade até 16/01/2024. Colocamos aqui neste item uma observação aos cooperados sobre os riscos de transportar produtos sem seguro, pois conforme o tipo de produto os valores ultrapassam o valor limite da seguradora sendo que deve ser sempre cotado o frete antes de ser transportado. Pois mercadoria que não é averbada na seguradora não será indenizada pela mesma ficando a responsabilidade para a cooperativa e também para o cooperado. Em 2022 foi também renovada a apólice de seguro que corresponde ao seguro ambiental para o transporte de óleo de soja vegetal que é obrigatório, o valor da cobertura é de R\$ 300.000,00, validade da apólice

NOTA 13 – PARTES RELACIONADAS

As partes relacionadas são compostas por 09 diretores, sendo 03 diretores executivos, os quais são representantes legais, responsáveis principalmente pela Administração da Cooperativa e, 06 diretores sem função de direção. As atribuições, poderes e funcionamento são definidos no Estatuto Social da Cooperativa. A diretoria é eleita pela assembleia geral, com mandato de 4 anos, sendo permitida a reeleição.

As operações com partes relacionadas são realizadas no contexto normal das atividades operacionais e apresentaram as seguintes movimentações no decorrer do exercício de 2023:

| Natureza da Operação | 2023 | 2022 |
|--|--------------|--------------|
| Remuneração Recebida pelos Diretores | 313.183,34 | 226.250,16 |
| Operações de Serviços de fretes realizados no exercício 2023 | 2.390.458,98 | 2.332.771,51 |
| Quota Capital dos Diretores | 259.104,26 | 218.384,20 |
| Saldo Contas a Receber dos Diretores pela Cooperativa | 6.029,88 | 5.884,29 |
| Saldo Contas a Pagar aos Diretores pela Cooperativa | 15.100,21 | 6.487,94 |

NOTA 14 – CONTINGÊNCIAS FISCAIS E PREVIDENCIÁRIAS

Não estão afastadas as possibilidades de existirem encargos a este título, considerando que, no exercício prescricional não ocorreram verificações pelos órgãos competentes de fiscalização. A cooperativa até a presente data de encerramento deste balanço não constituiu reservas para esse fim.

NOTA 15 – CAPITAL SOCIAL

A composição da conta capital social que é controlada em conta gráfica no sistema COOP da cooperativa também com relatórios de controle tem os seguintes saldos distribuído entre seus 168 associados:

| DESCRIÇÃO | 2023 | 2022 |
|--|--------------|--------------|
| Total Capital Social | 2.475.697,85 | 2.364.074,25 |
| (-) Total Capital a Integralizar | 2.500,00 | 0,00 |
| (-) Total Retenção de Capital a Integralizar | 338.868,36 | 302.717,31 |
| Total Capital Integralizado | 2.134.329,49 | 2.061.356,94 |
| Número de Quotas | 2.134.329 | 2.061.357 |
| Valor Unitário da Quota | R\$ 1,00 | R\$ 1,00 |
| Número de Cooperados na Data do Balanço | 168 | 169 |
| Quantidade de novos sócios | 22 | 08 |
| Quantidade de Cooperados desligados no Período | 23 | 15 |
| Nº de Cooperados ativos na Data do Balanço | 168 | 169 |

A retenção para aumento de capital conforme balanço patrimonial será totalmente integralizada na conta capital do associado no mês em que ocorrer e AGO da cooperativa, passando das reservas para o capital integralizado demonstrado na mutação do patrimônio líquido. Essa retenção é feita conforme o estatuto social e que varia de 0% até 3,5% sobre o valor pago ao cooperado pelos seus fretes, neste exercício foi de 1,0%.

NOTA 16 – APURAÇÃO DE RESULTADO:

Apurados separadamente por operações com cooperados e não cooperados de forma a apresentar os resultados enquadrados dentro do campo da incidência tributária e aqueles oriundos das atividades enquadradas dentro dos objetivos sociais da Cooperativa. E serão adotados os seguintes critérios para divisão do resultado com ato de cooperado:

Será proporcional ao volume de fretes realizado por cada associado no exercício de 2023, descontado os encargos tributários. (IRRF e INSS) na tabela progressiva e no mês de pagamento das referidas sobras.

Os valores de sobras inferiores a R\$ 50,00 não serão distribuídos, sendo integralizado no capital social do associado, exceto os associados demitidos no exercício de 2023.

Impostos e Contribuições sobre o Lucro

No Brasil, “Impostos e Contribuições sobre o Lucro”, compreende o imposto de renda (“IRPJ”) e a contribuição social sobre o lucro (“CSSL”), calculados mensalmente com base no lucro tributável, aplicando-se a alíquota de 15% acrescida do adicional de 10% para o IRPJ e 9% para a CSSL, considerando-se a compensação de prejuízos fiscais e base negativa de contribuição social, limitada a 30% do lucro real. As declarações de impostos no Brasil estão sujeitas à revisão pelas autoridades fiscais por um período de cinco anos da data da declaração. A cooperativa pode estar sujeita à cobrança adicional de tributos, multas e juros em decorrência dessas revisões.

NOTA 17 – NATUREZA E FINALIDADE DAS RESERVAS:

A) RESERVA LEGAL

A reserva legal é indivisível entre os cooperados, sendo constituída conforme estatuto social com 20% das sobras apuradas no exercício. E destina-se para a cobertura de perdas com associados ou terceiros dos exercícios seguintes.

B) FATES

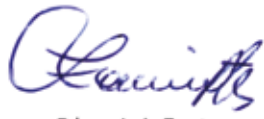
Esta reserva também é indivisível entre os cooperados, sendo constituído pelo lucro da operação com terceiros e mais 10% das sobras líquidas de cada exercício e destina-se a cobertura de despesas com assistência técnica, educacional e social aos cooperados dependentes e aos funcionários.

C) RESERVA SINISTRO ROUBO DE CARGA

Essa reserva não teve alteração no exercício de 2023.

NOTA 18 – EVENTOS SUBSEQUENTES

Em 31/12/2023 até a data de realização da auditoria (26/01/2024), não ocorreram quaisquer eventos que pudessem alterar de forma significativa a situação patrimonial, econômica e financeira nas demonstrações contábeis apresentadas.




Edson Luiz Zonta
Diretor Presidente



Joel José de Paula
Diretor Vice-Presidente



Elon Matias do Amaral
Diretor Secretário



Marcelio Aparecido Koehler
Téc. Con.: CRC/PR.036.999/O-6
CPF 772.868.399-34

COOPERCAF - COOPERATIVA DE TRANSPORTES RODOVIÁRIOS DE CAFELÂNDIA

CNPJ - 02.418.843/0001-38

DEMONSTRAÇÕES CONTÁBEIS LEVANTADAS EM 31/12/2023

SEGREGAÇÃO DOS RESULTADOS POR ATIVIDADE COM ASSOCIADOS E COM TERCEIROS

| CONTAS | 2023 | | | 2022 | | |
|---|----------------------|---------------------|----------------------|----------------------|---------------------|----------------------|
| | 92,14% | 7,86% | 100% | 91,17% | 8,83% | 100% |
| | Ato Cooperativo | Não Cooperativo | TOTAL | Ato Cooperativo | Não Cooperativo | TOTAL |
| Ingressos e Receitas de Serviços | 38.331.872,95 | 3.271.969,01 | 41.603.841,96 | 34.441.764,28 | 3.325.180,66 | 37.766.944,94 |
| TOTAL DA RECEITA OPERACIONAL | 38.331.872,95 | 3.271.969,01 | 41.603.841,96 | 34.441.764,28 | 3.325.180,66 | 37.766.944,94 |
| (-) Impostos e Contribuições s/ Receitas | (190.494,55) | (293.041,71) | (483.536,26) | (318.006,39) | (308.963,85) | (626.970,24) |
| (-) Dispêndios e Custos dos Serviços | (34.024.861,27) | (2.714.812,23) | (36.739.673,50) | (30.352.516,07) | (2.723.375,17) | (33.075.891,24) |
| RESULTADO BRUTO | 4.116.517,13 | 264.115,07 | 4.380.632,20 | 3.771.241,82 | 292.841,64 | 4.064.083,46 |
| (+) Outros Ingressos e Rec. Operac. | 180.589,79 | 26.388,11 | 206.977,90 | 154.057,35 | 14.920,77 | 168.978,12 |
| (-) Dispêndios e Despesas Operacionais | 2.661.785,14 | 227.063,50 | 2.888.848,64 | 1.948.162,42 | 188.683,49 | 2.136.845,91 |
| (+) Resultado Operação Financeira | 438.230,11 | 37.383,21 | 475.613,32 | 290.928,99 | 28.177,06 | 319.106,05 |
| (+) Outros Resultados de Ingressos e Receitas / | 10.784,98 | 933,19 | 11.718,17 | 21.936,43 | 2.124,59 | 24.061,02 |
| (+) PROVISÕES | - | - | - | - | - | - |
| RESULTADO LIQUIDO | 2.084.336,88 | 101.756,07 | 2.186.092,95 | 2.290.002,17 | 149.380,57 | 2.439.382,74 |
| (-) CSLL/Imposto de Renda - | (162.929,04) | (162.929,04) | - | (130.851,75) | (130.851,75) | - |
| (-) Destinações para Reservas | (625.301,07) | - | (625.301,07) | (687.000,65) | (18.528,82) | (705.529,47) |
| (+) Reversões de Reservas | | | (61.172,97) | 61.172,97 | - | - |
| SOBRAS A DISPOSIÇÃO DA AGO | 1.397.862,84 | -0,00 | 1.397.862,84 | 1.603.001,52 | 0,00 | 1.603.001,52 |

Nota explicativa:

A cooperativa opera apenas com uma atividade, o transporte de Cereais, e seus derivados.

Sendo desta forma a segregação do transporte pela atividade e não por produto.Cfe norma Contábil

COOPERCAF - COOPERATIVA DE TRANSPORTES RODOVIÁRIOS DE CAFELÂNDIA
CNPJ - 02.418.843/0001-38
DEMONSTRAÇÕES CONTÁBEIS LEVANTADAS EM 31/12/2023
DEMONSTRAÇÃO DO VALOR ADICIONADO (DVA)

| | 31/12/2023 | | 31/12/2022 | |
|--|------------------------|----------------|------------------------|----------------|
| | Valor em R\$ | % | Valor em R\$ | % |
| 1 - Ingressos e Receitas | 41.771.517,87 | 100,00% | 37.756.598,37 | 100,00% |
| 1.1 - Receita com Fretes | 41.564.439,97 | 99,50% | 37.587.620,25 | 99,55% |
| 1.2 - Provisão para devedores Duvidosos | - | 0,00% | - | 0,00% |
| 1.3 - Outros Ingressos e Receitas | 207.077,90 | 0,50% | 168.978,12 | 0,45% |
| 2 - Custos de Fretes | (37.769.179,12) | 100,00% | (33.942.520,21) | 100,00% |
| 2.1 - Materiais Consumidos | (611.489,35) | 1,62% | (540.604,01) | 1,59% |
| 2.2 - Disp e Custo dos Fretes e Insumos | (36.739.673,50) | 97,27% | (33.075.891,24) | 97,45% |
| 2.3 - Materiais, energia, serviços de terceiros e outros | (418.016,27) | 1,11% | (326.024,96) | 0,96% |
| 3 - Retenções | (75.464,42) | 100,00% | (66.324,05) | 100,00% |
| 3.1 - Depreciação | (75.464,42) | 100,00% | (66.324,05) | 100,00% |
| 3.2 - Amortização | - | 0,00% | - | 0,00% |
| 4 - Valor Adic. Líquido Produzido Pela Entidade | 3.926.874,33 | 9,40% | 3.747.754,11 | 9,93% |
| 5 - Valor Adicionado Recebido em Transferência | 499.219,42 | 100,00% | 348.217,80 | 100,00% |
| 5.1 - Resultado de participação Societária | 11.618,17 | 2,33% | 24.061,02 | 6,91% |
| 5.2 - Ingressos e Receitas Financeiras | 487.601,25 | 97,67% | 324.156,78 | 93,09% |
| 6 - Valor Adicionado Total a Distribuir | 4.426.093,75 | 100,00% | 4.095.971,91 | 100,00% |
| 7 - Distribuição do Valor Adicionado | (4.426.093,75) | 100,00% | (4.095.971,91) | 100,00% |
| 7.1 - Empregados | (1.498.889,43) | 33,86% | (969.438,52) | 23,67% |
| Salários e Encargos | (1.121.006,09) | 25,33% | (702.128,36) | 17,14% |
| Pro-Labore Diretores | (377.883,34) | 8,54% | (267.310,16) | 6,53% |
| 7.2 - Tributos | (892.052,48) | 20,15% | (812.951,67) | 19,85% |
| Federais | (700.186,85) | 15,82% | (568.239,67) | 13,87% |
| Estaduais | (175.482,76) | 3,96% | (195.181,29) | 4,77% |
| Municipais | (16.382,87) | 0,37% | (49.530,71) | 1,21% |
| 7.3 - Financiadores | (11.987,93) | 0,27% | (5.050,73) | 0,12% |
| Encargos Financeiros | (11.987,93) | 0,27% | (5.050,73) | 0,12% |
| 7.4 - Juros s/capital Proprio | - | 0,00% | - | 0,00% |
| 7.5 - Sobras retidas/Perdas do Exercício | 2.023.163,91 | 45,71% | 2.308.530,99 | 56,36% |

Ver Nota explicativa 2-c

COOPERCAF - COOPERATIVA DE TRANSPORTES RODOVIÁRIOS DE CAFELÂNDIA
CNPJ - 02.418.843/0001-38
DEMONSTRAÇÕES CONTÁBEIS LEVANTADAS EM 31/12/2023
DFC - DEMONSTRAÇÕES DE FLUXO DE CAIXA VALORES EM R\$ 1,00

| | 31/12/2023 | 31/12/2022 |
|--|---------------------|---------------------|
| Método Indireto | | |
| Fluxo de Caixa das Atividades Operacionais | | |
| Resultado Líquido do Exercício | 1.397.862,84 | 1.603.001,52 |
| Ajustes ao Resultado Líquido | | |
| (+) Depreciação | 75.464,42 | 66.324,05 |
| (+) Investimentos Baixados como Perdas | 20.000,00 | - |
| Ajustes Variações das Contas de Ativo e Passivo Operacional | | |
| (-/+) Aumento/Redução Contas a Receber | 642.251,46 | (912.202,16) |
| (-/+) Aumento/Redução Crédito com Empregados | 6.352,36 | (6.352,36) |
| (-/+) Aumento/Redução do Estoque | 2.721,11 | 3.512,45 |
| (-/+) Aumento/Redução na Conta Despesas Antecipadas | (4.351,10) | (23.092,94) |
| (-/+) Aumento/Redução de Obrigações Fiscais e Previdenciárias a Pagar | (11.843,89) | (29.060,31) |
| (-/+) Aumento/Redução Contas a Pagar | (139.905,60) | (59.145,00) |
| (-/+) Aumento/Redução de Provisões Férias e Encargos | (29.190,90) | (22.188,64) |
| Caixa Líquido Proveniente das Atividades Operacionais | 1.959.360,70 | 620.796,61 |
| Fluxos de Caixa das Atividades de Investimento | | |
| (+) Aumento de Reservas | 1.025.895,60 | 902.264,06 |
| (-) Aquisição de Investimentos | (11.605,59) | (16.404,81) |
| (-) Aquisição de Bem para Imobilizado | (18.993,60) | (34.584,99) |
| Caixa Líquido nas Atividades de Investimentos | 995.296,41 | 851.274,26 |
| Fluxos de Caixa das Atividades de Financiamento | | |
| (-) Utilização de Reservas | (245.283,13) | (245.105,16) |
| (+) Aumento de Capital pelos Sócios | 18.782,03 | 354.946,57 |
| (-) Pagamento de cotas de capital a ex-cooperados | (246.026,79) | (164.124,78) |
| (-) Pagamento de sobras a cooperados | (1.603.001,52) | (1.105.576,14) |
| Caixa Líquido Usado nas Atividades de Financiamentos | (2.075.529,41) | (1.159.859,51) |
| Aumento Líquido ao Caixa e Equivalente de Caixa | 879.127,70 | 312.211,36 |
| Caixa e Equivalente de Caixa no início do período | 4.926.679,23 | 4.614.467,87 |
| Caixa e Equivalente de Caixa no fim do Período | 5.805.806,93 | 4.926.679,23 |
| Variação das Contas Caixa/Bancos/Equivalentes | 879.127,70 | 312.211,36 |

Ver Nota explicativa 2-c

COOPERCAF - COOPERATIVA DE TRANSPORTES RODOVIÁRIOS DE CAFELÂNDIA

CNPJ - 02.418.843/0001-38

DEMONSTRAÇÕES CONTÁBEIS LEVANTADAS EM 31/12/2023

SEGREGAÇÃO DOS RESULTADOS POR ATIVIDADE COM ASSOCIADOS E COM TERCEIROS

| DESCRIÇÃO | CAPITAL SOCIAL REALIZADO | RESERVAS | SOBRAS/PERDAS ACUMULADAS | TOTAIS |
|---|--------------------------|---------------------|--------------------------|---------------------|
| SALDOS EM 31 DE DEZEMBRO DE 2021 | 1.834.596,67 | 3.594.956,24 | 1.105.576,14 | 6.535.129,05 |
| Integralização de Retenção de capital sobre a produção de 2021 | 244.017,29 | (244.017,29) | | - |
| Capital Social integralizado de sobras abaixo de R\$ 50,00 | 80,30 | | | 80,30 |
| Integralização quotas partes referente ingresso de novos associados | 5.398,64 | | (1.105.576,14) | 5.398,64 |
| Pagamento de sobras realizadas no exercício de 2021 | | | | (1.105.576,14) |
| Pagamento seguro de frota cooperados cfe autorização conselho de administração FATES | | (50.000,00) | | (50.000,00) |
| Retenção sobre a produção exercício 2022 | | 302.717,31 | | 302.717,31 |
| SOBRAS A DISPOSIÇÃO DA AGO 2022 | | | 1.603.001,52 | 1.603.001,52 |
| Transf. de quotas-partes de capital p/ capital a restituir. Ref. Associados demitidos pago no exercício | (128.186,30) | | | (128.186,30) |
| Utilização do FATES com Palestras, Agendas e Treinamentos da ISO | | (44.388,07) | | (44.388,07) |
| Utilização do FATES p/ Pagto Bolsa de Estudos | | (99.398,33) | | (99.398,33) |
| Utilização para pagto de apólice de seguro com FATES cfe. Determinação da AGO/2011 | | (28.621,75) | | (28.621,75) |
| Valor 20% Reservas legais sobre processo PIS/COFINS 1999 | | 131.123,07 | | 131.123,07 |
| Valor Capital Integralizado associados processo PIS/COFINS 1999 | 105.450,34 | | | 105.450,34 |
| Valor FATES 10% ESTATUTÁRIO S/ PROCESSO PIS E COFINS | | 65.561,52 | | 65.561,52 |
| SUBTOTAL | 2.061.356,94 | 3.627.932,70 | 1.603.001,52 | 7.292.291,16 |
| DESTINAÇÕES LEGAIS E ESTATUTÁRIAS | | | | |
| FATES operação com Não associado | | 18.528,82 | | 18.528,82 |
| FATES - 10% - Conforme Estatuto - operação com Associado | | 229.000,22 | | 229.000,22 |
| Reserva Legal - 20% - Estatuto Social | | 458.000,43 | | 458.000,43 |
| SALDOS EM 31 DE DEZEMBRO DE 2022 | 2.061.356,94 | 4.333.462,17 | 1.603.001,52 | 7.997.820,63 |
| Integralização de Retenção de capital sobre a produção de 2022 | 302.717,31 | (302.717,31) | | - |
| Capital Social integralizado de sobras abaixo de R\$ 50,00 | 55,69 | | | 55,69 |
| Integralização quotas partes referente ingresso de novos associados | 18.726,34 | | | 18.726,34 |
| Pagamento de sobras realizadas no exercício de 2022 | | | (1.603.001,52) | (1.603.001,52) |
| Pagamento seguro de frota cooperados cfe autorização conselho de administração FATES | | (50.000,00) | | (50.000,00) |
| Retenção sobre a produção exercício 2023 | | 338.868,36 | | 338.868,36 |
| SOBRAS A DISPOSIÇÃO DA AGO 2023 | | | 1.397.862,84 | 1.397.862,84 |
| Transf. de quotas-partes de capital p/ capital a restituir. Ref. Associados demitidos pago no exercício | (246.026,79) | | | (246.026,79) |
| Utilização do FATES com Palestras, Agendas e Treinamentos da ISO | | (33.360,00) | | (33.360,00) |
| Utilização do FATES p/ Pagto Bolsa de Estudos | | (77.801,48) | | (77.801,48) |
| Utilização para pagto de apólice de seguro com FATES cfe. Determinação da AGO/2011 | | (22.948,68) | | (22.948,68) |
| Reversão de reserva legal prejuízo ato não cooperado 2023 | | (61.172,97) | | (61.172,97) |
| Capital Social a integralizar | (2.500,00) | | | (2.500,00) |
| SUBTOTAL | 2.134.329,49 | 4.124.330,09 | 1.397.862,84 | 7.656.522,42 |
| DESTINAÇÕES LEGAIS E ESTATUTÁRIAS | | | | |
| FATES operação com Não associado | | 61.172,97 | | 61.172,97 |
| FATES - 10% - Conforme Estatuto - operação com Associado | | 208.433,69 | | 208.433,69 |
| Reserva Legal - 20% - Estatuto Social | | 416.867,38 | | 416.867,38 |
| SALDOS EM 31 DE DEZEMBRO DE 2023 | 2.134.329,49 | 4.810.804,13 | 1.397.862,84 | 8.342.996,46 |


Edson Luiz Zonta
Diretor Presidente


Joel José de Paula
Diretor Vice Presidente


Marcelo Aparecido Koehler
Téc. Cont CRC/PRO36999/O-6
CPF. 772.868.399-34


Elton Matias do Amaral
Secretário

COOPERCAF - COOPERATIVA DE TRANSPORTES RODOVIÁRIOS DE CAFELÂNDIA
CNPJ - 02.418.843/0001-38
DEMONSTRAÇÕES CONTÁBEIS LEVANTADAS EM 31/12/2023
DEMONSTRAÇÃO DO RESULTADO ABRANGENTE EM 31/12/2023 E 31/12/2022

| COMPONENTES | 2023 | 2022 |
|---|---------------------|---------------------|
| SOBRA/RESULTADO LÍQUIDO DO EXERCÍCIO | 2.084.336,88 | 2.290.002,17 |
| Utilização de FATES | (184.110,16) | (222.458,15) |
| RESULTADO ABRANGENTE DO EXERCÍCIO | 1.900.226,72 | 2.067.544,02 |

A demonstração de resultado abrangente tem como principal objetivo apresentar o resultado que ainda não foi efetivamente realizado. Desta maneira, ela vai iniciar com sobra ou resultado líquido do exercício e seguir demonstrando todos os valores que se encontram dentro do patrimônio líquido, exceto os que se referirem a pessoas ligadas, os quais ainda não passaram pelo resultado, apresentando um resultado futuro.


Cafelândia-PR, 31 de Dezembro de 2023



Edson Luiz Zonta
Diretor Presidente



Joel José de Paula
Diretor Vice Presidente



Marcelio Aparecido Koehler
Téc. Cont CRC/PR036999/O-6
CPF. 772.868.399-34



Elon Matias do Amaral
Secretário

RELATÓRIO DO AUDITOR INDEPENDENTE SOBRE AS DEMONSTRAÇÕES CONTÁBEIS

Ilmos. Srs.

Membros do Conselho de Administração, Conselho Fiscal e Associados da
COOPERCAF - Cooperativa de Transportes Rodoviários de Cafelândia
Cafelândia - Paraná

Opinião

Examinamos as demonstrações contábeis da **COOPERCAF - Cooperativa de Transportes Rodoviários de Cafelândia** (“Cooperativa”) que compreendem o balanço patrimonial em 31 de dezembro de 2023 e as respectivas demonstrações de Sobras ou Perdas, do resultado abrangente, das mutações do patrimônio líquido e dos fluxos de caixa para o exercício findo nessa data, bem como as correspondentes notas explicativas, incluindo o resumo das principais políticas contábeis.

Em nossa opinião, as demonstrações contábeis acima referidas apresentam adequadamente, em todos os aspectos relevantes, a posição patrimonial e financeira da **COOPERCAF - Cooperativa de Transportes Rodoviários de Cafelândia** em 31 de dezembro de 2023, o desempenho de suas operações e os seus fluxos de caixa para o exercício findo nessa data, de acordo com as práticas contábeis adotadas no Brasil, aplicáveis às entidades cooperativas.

Base para Opinião

Nossa auditoria foi conduzida de acordo com as normas brasileiras e internacionais de auditoria. Nossas responsabilidades, em conformidade com tais normas, estão descritas na seção a seguir intitulada “Responsabilidades do auditor pela auditoria das demonstrações contábeis”. Somos independentes em relação à Cooperativa, de acordo com os princípios éticos relevantes previstos no Código de Ética Profissional do Contador e nas normas Profissionais emitidas pelo Conselho Federal de Contabilidade – CFC e cumprimos com as demais responsabilidades éticas de acordo com essas normas. Acreditamos que a evidência de auditoria obtida é suficiente e apropriada para fundamentar nossa opinião.

Outros Assuntos

Demonstração do valor adicionado

Examinamos, também, as informações correspondentes do valor adicionado (DVA), referentes ao exercício findo em 31 de dezembro de 2023, preparadas sob a responsabilidade da administração da Cooperativa, cuja apresentação é requerida pela legislação societária brasileira para companhias abertas, e como informação suplementar pelas IFRS que não requerem a apresentação da DVA. Essas demonstrações foram submetidas aos mesmos procedimentos de auditoria descritos anteriormente e, em nossa opinião, estão adequadamente apresentadas, em todos os seus aspectos relevantes, em relação às informações correspondentes tomadas em conjunto.

Responsabilidades da administração e da governança pelas demonstrações contábeis

A administração é responsável pela elaboração e adequada apresentação das demonstrações contábeis de acordo com as práticas contábeis adotadas no Brasil, aplicáveis às entidades cooperativas e pelos controles internos que ela determinou como necessários para permitir a elaboração de demonstrações contábeis livres de distorção relevante, independentemente se causada por fraude ou erro.

Na elaboração das demonstrações contábeis, a administração é responsável pela avaliação da capacidade de a Cooperativa continuar operando, divulgando, quando aplicável, os assuntos relacionados com a sua continuidade operacional e o uso dessa base contábil na elaboração das demonstrações contábeis a não ser que a administração pretenda liquidar a Cooperativa ou cessar suas operações, ou não tenha nenhuma alternativa realista para evitar o encerramento das operações.

Os responsáveis pela governança da Cooperativa são aqueles com responsabilidade pela supervisão do processo de elaboração das demonstrações contábeis.

Responsabilidades do auditor pela auditoria das demonstrações contábeis


Nossos objetivos são obter segurança razoável de que as demonstrações contábeis, tomadas em conjunto, estão livres de distorção relevante, independentemente se causada por fraude ou erro, e emitir relatório de auditoria contendo nossa opinião. Segurança razoável é um alto nível de segurança, mas não uma garantia de que a auditoria realizada de acordo com as normas brasileiras e internacionais de auditoria sempre detectam as eventuais distorções relevantes existentes. As distorções podem ser decorrentes de fraude ou erro e são consideradas relevantes quando, individualmente ou em conjunto, possam influenciar, dentro de uma perspectiva razoável, as decisões econômicas dos usuários tomadas com base nas referidas demonstrações contábeis.


Como parte de uma auditoria realizada de acordo com as normas brasileiras e internacionais de auditoria, exercemos julgamento profissional, e mantemos ceticismo profissional ao longo da auditoria. Além disso:

- Identificamos e avaliamos os riscos de distorção relevante nas demonstrações contábeis, independentemente se causada por fraude ou erro, planejamos e executamos procedimentos de auditoria em resposta a tais riscos, bem como obtemos evidência de auditoria apropriada e suficiente para fundamentar nossa opinião. O risco de não detecção de distorção relevante resultante de fraude é maior do que o proveniente de erro, já que a fraude pode envolver o ato de burlar os controles internos, conluio, falsificação, omissão ou representações falsas intencionais.
- Obtemos entendimento dos controles internos relevantes para a auditoria para planejarmos procedimentos de auditoria apropriados às circunstâncias, mas não com o objetivo de expressarmos opinião sobre a eficácia dos controles internos da Cooperativa.
- Avaliamos a adequação das políticas contábeis utilizadas e a razoabilidade das estimativas contábeis e respectivas divulgações feitas pela administração.
- Avaliamos a apresentação geral, a estrutura e o conteúdo das demonstrações contábeis, inclusive as divulgações e se as demonstrações contábeis representam as correspondentes transações e os eventos de maneira compatível com o objetivo de apresentação adequada.
- Concluimos sobre a adequação do uso, pela administração, da base contábil de continuidade operacional e, com base nas evidências de auditoria obtidas, se existe incerteza relevante em relação a eventos ou condições que possam levantar dúvida significativa em relação à capacidade de continuidade operacional da Cooperativa. Se concluirmos que existe incerteza relevante, devemos chamar atenção em nosso relatório de auditoria para as respectivas divulgações nas demonstrações contábeis ou incluir modificação em nossa opinião, se as divulgações forem inadequadas. Nossas conclusões estão fundamentadas nas evidências de auditoria obtidas até a data de nosso relatório. Todavia, eventos ou condições futuras podem levar a Entidade a não mais se manter em continuidade operacional.

Comunicamo-nos com os responsáveis pela governança a respeito, entre outros aspectos, do alcance planejado, da época da Auditoria e das constatações significativas de auditoria, inclusive as eventuais deficiências significativas nos controles internos que identificamos durante nossos trabalhos.

Cascavel (PR), 26 de janeiro de 2024.


Adirley Gasparim
Contador Responsável
CRC – PR N° 038.192/O-0


CSS Auditores Independentes
CRC – PR N° 005.689/O-5
OCB 1.027/3
CVM N° 10898

PARECER DO CONSELHO FISCAL

Nós do Conselho Fiscal da Cooperativa de Transportes Rodoviários de Cafelândia - COOPERCAF, no cumprimento às atribuições legais e estatutárias, examinamos o Balanço Patrimonial, as Demonstrações de Resultados e as demais peças contábeis correspondentes ao exercício findo em 31 de dezembro de 2023.


Baseados nos trabalhos, documentos apresentados e verificados e nos esclarecimentos prestados pelos diretores, Assessoria contábil e nas reuniões realizadas por este Conselho durante o exercício, bem como na Auditoria Independente realizada pela CSS AUDITORES ASSOCIADOS, somos de parecer que as demonstrações contábeis condizem com a realidade patrimonial e financeira da Cooperativa, em 31 de dezembro de 2023.

Recomendamos, portanto, a sua aprovação pelos senhores associados.

Cafelândia - PR, 26 de janeiro de 2024.



Valdeide Pereira da Silva
Conselheiro Fiscal



José Divino Simão
Conselheiro Fiscal



Sidinei Maciel
Conselheiro Fiscal

RELATÓRIO DO CONSELHO DE ADMINISTRAÇÃO EXERCÍCIO ENCERRADO EM 31/12/2023.

| QUADRO DE ASSOCIADOS | |
|----------------------|-----|
| 2001 | 237 |
| 2002 | 229 |
| 2003 | 214 |
| 2004 | 204 |
| 2005 | 194 |
| 2006 | 177 |
| 2007 | 150 |
| 2008 | 154 |
| 2009 | 153 |
| 2010 | 154 |
| 2011 | 158 |
| 2012 | 154 |
| 2013 | 143 |
| 2014 | 148 |
| 2015 | 152 |
| 2016 | 150 |
| 2017 | 171 |
| 2018 | 180 |
| 2019 | 182 |
| 2020 | 190 |
| 2021 | 176 |
| 2022 | 169 |
| 2023 | 168 |

| QUADRO DE COLABORADORES | |
|-------------------------|----|
| 2001 | 4 |
| 2002 | 5 |
| 2003 | 6 |
| 2004 | 6 |
| 2005 | 7 |
| 2006 | 8 |
| 2007 | 8 |
| 2008 | 8 |
| 2009 | 10 |
| 2010 | 11 |
| 2011 | 08 |
| 2012 | 09 |
| 2013 | 09 |
| 2014 | 10 |
| 2015 | 10 |
| 2016 | 10 |
| 2017 | 11 |
| 2018 | 09 |
| 2019 | 09 |
| 2020 | 09 |
| 2021 | 10 |
| 2022 | 11 |
| 2023 | 09 |

TRANSPORTE REALIZADO PELA COOPERATIVA NO PERÍODO DE 2001 A 2023

| ANO | PESO (Toneladas) | VALOR DO FRETE | VALOR ICMS |
|-------------|------------------|----------------------|-------------------|
| 2001 | 429.704 | 2.686.367,46 | 221.472,47 |
| 2002 | 520.171 | 3.260.873,45 | 264.668,85 |
| 2003 | 497.589 | 4.360.397,79 | 359.585,71 |
| 2004 | 469.015 | 4.247.177,79 | 157.439,80 |
| 2005 | 507.801 | 4.544.765,00 | 22.744,11 |
| 2006 | 566.367 | 5.003.207,43 | 48.050,56 |
| 2007 | 584.586 | 5.362.313,51 | 2.663,47 |
| 2008 | 642.993 | 6.333.136,24 | 786,49 |
| 2009 | 496.180 | 5.740.859,07 | 27.014,92 |
| 2010 | 823.289 | 8.939.482,35 | 36.869,68 |
| 2011 | 803.080 | 10.976.744,74 | 38.695,68 |
| 2012 | 673.564 | 7.661.432,24 | 14.103,13 |
| 2013 | 710.506 | 9.699.265,98 | 5.898,65 |
| 2014 | 830.436 | 13.279.452,89 | 4.122,17 |
| 2015 | 1.011.339 | 17.527.231,22 | 2.013,50 |
| 2016 | 996.926 | 19.006.481,47 | 1.202,43 |
| 2017 | 1.388.871 | 25.864.982,03 | 3.800,92 |
| 2018 | 1.597.349 | 26.718.246,46 | 55.043,20 |
| 2019 | 1.144.601 | 22.076.101,33 | 48.857,62 |
| 2020 | 1.301.040 | 31.442.812,00 | 95.012,23 |
| 2021 | 1.063.765 | 30.613.490,18 | 118.684,58 |
| 2022 | 1.014.419 | 37.766.944,94 | 187.973,70 |
| 2023 | 1.292.654 | 41.603.841,96 | 162.873,72 |

* Devido ao maior volume dos fretes realizados serem dentro do Estado do Paraná e com o advento da isenção do ICMS para fretes realizados dentro do Estado o valor de ICMS reduziu consideravelmente nesses últimos anos. O valor de ICMS já esta reduzido o percentual de 20% referente ao crédito presumido utilizado na apuração.

** Está incluído aqui o ICMS pago em outras unidades da federação, através de GNRE o qual não aplicamos a redução de 20%.

PRINCIPAIS PRODUTOS TRANSPORTADOS NA UNIDADE DE CAFELÂNDIA

| PRODUTO | PESO EM KG | VLR FRETE | VLR ICMS | PEDAGIO | % FRETE |
|---------------------------|-------------------------|----------------------|------------------|-----------------|---------------|
| MILHO | 576.375.300,00 | 13.064.145,30 | 9.903,67 | | 32,33 |
| SOJA | 384.819.827,00 | 10.678.210,68 | 0,00 | | 26,42 |
| RAÇÃO | 38.546.558,00 | 4.698.158,29 | 61.182,91 | 99,88 | 11,63 |
| FARELO DE SOJA | 72.777.570,00 | 1.951.627,54 | 118,17 | 480,00 | 4,83 |
| FARELO DE TRIGO | 30.097.070,00 | 1.909.001,30 | | | 4,72 |
| TRIGO | 52.542.963,00 | 1.876.789,91 | | | 4,64 |
| PRODUTOS SUPERMERCADO | 16.327.210,00 | 1.052.612,58 | 9.714,93 | | 2,60 |
| ADUBO E FERTILIZANTES | 10.766.039,00 | 897.728,46 | 2.523,21 | 0,00 | 2,22 |
| CALCARIO | 3.762.050,00 | 815.007,84 | 5.776,80 | 0,00 | 2,02 |
| OLEO DEGOMADO SOJA | 4.215.940,00 | 607.714,50 | | | 1,50 |
| ESTERCO | 8.726.157,00 | 602.825,00 | | | 1,49 |
| SEMENTES DIVERSAS | 7.900.650,00 | 514.843,46 | 2.757,99 | | 1,27 |
| PELLETS | 14.151.140,00 | 514.481,67 | 0,00 | 967,29 | 1,27 |
| QUIRERA DE MILHO | 32.612.760,00 | 477.150,99 | | | 1,18 |
| PRODUTOS DIVERSOS | 1.605.216,00 | 244.782,75 | 3,82 | | 0,61 |
| OLEO DE SOJA IND. | 6.080.800,00 | 198.275,44 | | | 0,49 |
| TRIGUILHO | 4.958.050,00 | 125.980,47 | | | 0,31 |
| FARINHA CARNE/PENA/VICERA | 1.691.770,00 | 119.885,49 | 253,40 | | 0,30 |
| FARRELO DE ARROZ | 376.650,00 | 29.926,00 | | | 0,07 |
| FENO | 536.000,00 | 19.270,00 | | | 0,05 |
| UREIA | 332.410,00 | 12.446,07 | | | 0,03 |
| SORGO | 294.600,00 | 3.092,41 | | | 0,01 |
| TOTAL | 1.269.496.730,00 | 40.413.956,15 | 92.234,90 | 1.547,17 | 100,00 |

* DESCONTADO AS ANULAÇÕES E DESACORDO DE FRETES

PRODUTOS TRANSPORTADOS NA UNIDADE DE CASCAVEL

| PRODUTO | PESO EM KG | VLR FRETE | VLR ICMS | PEDÁGIO | % FRETE |
|-------------------------|-------------------|---------------------|----------|---------|------------|
| SEMENTE DE AVEIA | 28.500 | 1.400,00 | | | 0,12 |
| MILHO COMERCIAL | 951.120 | 11.352,45 | | | 0,99 |
| SEMENTE DE TRIGO | 1.654.030 | 47.731,07 | | | 4,15 |
| SEMENTE DE SOJA | 805.338 | 51.340,30 | | - | 4,46 |
| FERTILIZANTES | 19.820.000 | 1.038.660,00 | | | 90,28 |
| TOTAL GERAL..*** | 23.258.988 | 1.150.483,82 | - | - | 100 |

www.coopercaf.com.br

COOPERCAF COOPERATIVA DE TRANSPORTES RODOVIARIOS DE CAFELANDIA | PARANÁ

Demonstração de Resultado Comparativo por Exercício

Encerrado em 31 de Dezembro de 2023

| | Exercício 2023 | Exercício 2022 |
|---|----------------------------|----------------------------|
| INGRESSOS/RECEITAS OPERACIONAIS | R\$ 40.453.358,14 C | R\$ 36.742.275,49 C |
| DEDUÇÕES DOS INGRESSOS E RECEITAS | R\$ 463.064,21 D | R\$ 612.769,31 D |
| CRÉDITOS E IMPOSTOS A RECUPERAR | R\$ 18.409,77 C | R\$ 19.317,14 C |
| DEDUÇÕES TOTAIS | R\$ 444.654,44 D | R\$ 593.452,17 D |
| RECEITA LÍQUIDA | R\$ 40.008.703,70 C | R\$ 36.148.823,32 C |
| CUSTO GERAL | | |
| CUSTO FRETE NACIONAL E INSUMOS | R\$ 35.778.179,02 D | R\$ 32.231.623,12 D |
| CUSTO TOTAL | R\$ 35.778.179,02 D | R\$ 32.231.623,12 D |
| LUCRO BRUTO | R\$ 4.230.524,68 C | R\$ 3.917.200,20 C |
| DISPENDIOS E DESPESAS OPERACIONAIS | R\$ 798.623,68 D | R\$ 756.104,84 D |
| DISPÊNDIO E DESPESA DE PESSOAL | R\$ 1.686.590,39 D | R\$ 1.103.320,22 D |
| IMPOSTOS E TAXAS | R\$ 25.120,79 D | R\$ 33.460,09 D |
| TOTAL DISP./DESP. OPERACIONAIS | R\$ 2.510.334,86 D | R\$ 1.892.885,15 D |
| OUTROS INGRESSOS/RECEITAS | R\$ 206.977,90 C | R\$ 168.978,12 C |
| RECEITAS FINANCEIRAS | R\$ 484.514,37 C | R\$ 321.523,29 C |
| GANHOS DE CAPITAL | R\$ 11.057,37 C | R\$ 23.439,53 C |
| TOTAL DE OUTROS INGRESSOS/RECEITAS | R\$ 702.549,64 C | R\$ 513.940,94 C |
| DISPÊNDIOS E DESPESAS ADMINISTRATIVAS | R\$ 286.814,42 D | R\$ 164.145,84 D |
| DISPÊNDIOS E DESPESAS TRIBUTÁRIAS | R\$ 162.929,04 D | R\$ 130.851,75 D |
| DISPÊNDIOS E DESPESAS FINANCEIRAS | R\$ 10.747,01 | DR\$ 3.969,61 D |
| TOTAL DE OUTRAS DISPENDIOS/DESPESAS | R\$ 460.490,47 D | R\$ 298.967,20 D |
| SOBRAS/LUCROS OPERACIONAL LÍQUIDO | R\$ 1.962.248,99 C | R\$ 2.239.288,79 C |

COOPERCAF COOPERATIVA DE TRANSPORTES RODOVIARIOS DE CASCAVEL | PARANÁ

Demonstração de Resultado Comparativo por Exercício

Encerrado em 31 de Dezembro de 2023

| | Exercício 2023 | Exercício 2022 |
|---|---------------------------|-------------------------|
| INGRESSOS/RECEITAS OPERACIONAIS | R\$ 1.150.483,82 C | R\$ 1.024.669,45 C |
| DEDUÇÕES DOS INGRESSOS E RECEITAS | R\$ 38.881,82 D | R\$ 33.518,07 D |
| RECEITA LÍQUIDA | R\$ 1.111.602,00 C | R\$ 991.151,38 C |
| CUSTO GERAL | | |
| CUSTO FRETE NACIONAL | R\$ 961.494,48 D | R\$ 844.268,12 D |
| LUCRO BRUTO | R\$ 150.107,52 C | R\$ 146.883,26 C |
| DISPENDIOS E DESPESAS OPERACIONAIS | R\$ 19.531,94 D | R\$ 12.702,34 D |
| DISPÊNDIO E DESPESA DE PESSOAL | R\$ 70.896,15 D | R\$ 65.194,10 D |
| IMPOSTOS E TAXAS | R\$ 1.271,27 D | R\$ 1.918,48 D |
| | R\$ 91.699,36 D | R\$ 79.814,92 D |
| RECEITAS FINANCEIRAS | R\$ 3.086,88 C | R\$ 2.633,49 C |
| GANHOS DE CAPITAL | R\$ 660,80 C | R\$ 621,49 C |
| TOTAL DE OUTROS INGRESSOS/RECEITAS | R\$ 3.747,68 C | R\$ 3.254,98 C |
| DISPÊNDIOS E DESPESAS FINANCEIRAS | R\$ 1.240,92 D | R\$ 1.081,12 D |
| | R\$ 1.240,92 D | R\$ 1.081,12 D |
| SOBRA/LUCRO OPERACIONAL LÍQUIDO | R\$ 60.914,92 C | R\$ 69.242,20 C |

PRINCIPAIS REALIZAÇÕES GESTÃO 2023

Bolsas de estudos para filhos de associados e associados curso em nível superior;
Participação de colaboradores no resultado da cooperativa 3%.
Fornecimento de auxílio no seguro da frota para cooperados;
Pagamento de apólice de seguro de vida cooperados;
Vistoria Técnica realizada na frota da cooperativa;
Fornecimento de combustível e insumos através de convênio com preços menores.

METAS PARA 2024

REALIZAR CURSOS E PALESTRAS PARA OS ASSOCIADOS COM PARCERIA DO SESCOOP
REALIZAR ALTERAÇÃO DO ESTATUTO SOCIAL
BOLSA DE ESTUDOS PARA ASSOCIADOS, FILHOS DE ASSOCIADOS E COLABORADORES
CONTRATAÇÃO DE UM PROFISSIONAL NA ÁREA DE LOGÍSTICA PARA CONTRATAR FRETES EM EMPRESAS DA REGIÃO E OUTRAS COOPERATIVAS.

PREVISÃO ORÇAMENTÁRIA PARA O EXERCÍCIO DE 2024

INGRESSOS E RECEITAS

Fretes R\$ 42.000.000,00

CUSTOS

Com Fretes R\$ 37.000.000,00

DISPÊNDIOS E DESPESAS

Com Pessoal R\$ 1.500.000,00

Com Técnica e Operacional R\$ 1.000.000,00

Com Administrativo R\$ 250.000,00

Com Financeira R\$ 20.000,00

Com Tributário R\$ 50.000,00

SOBRAS ANTES DAS DESTINAÇÕES R\$ 2.180.000,00



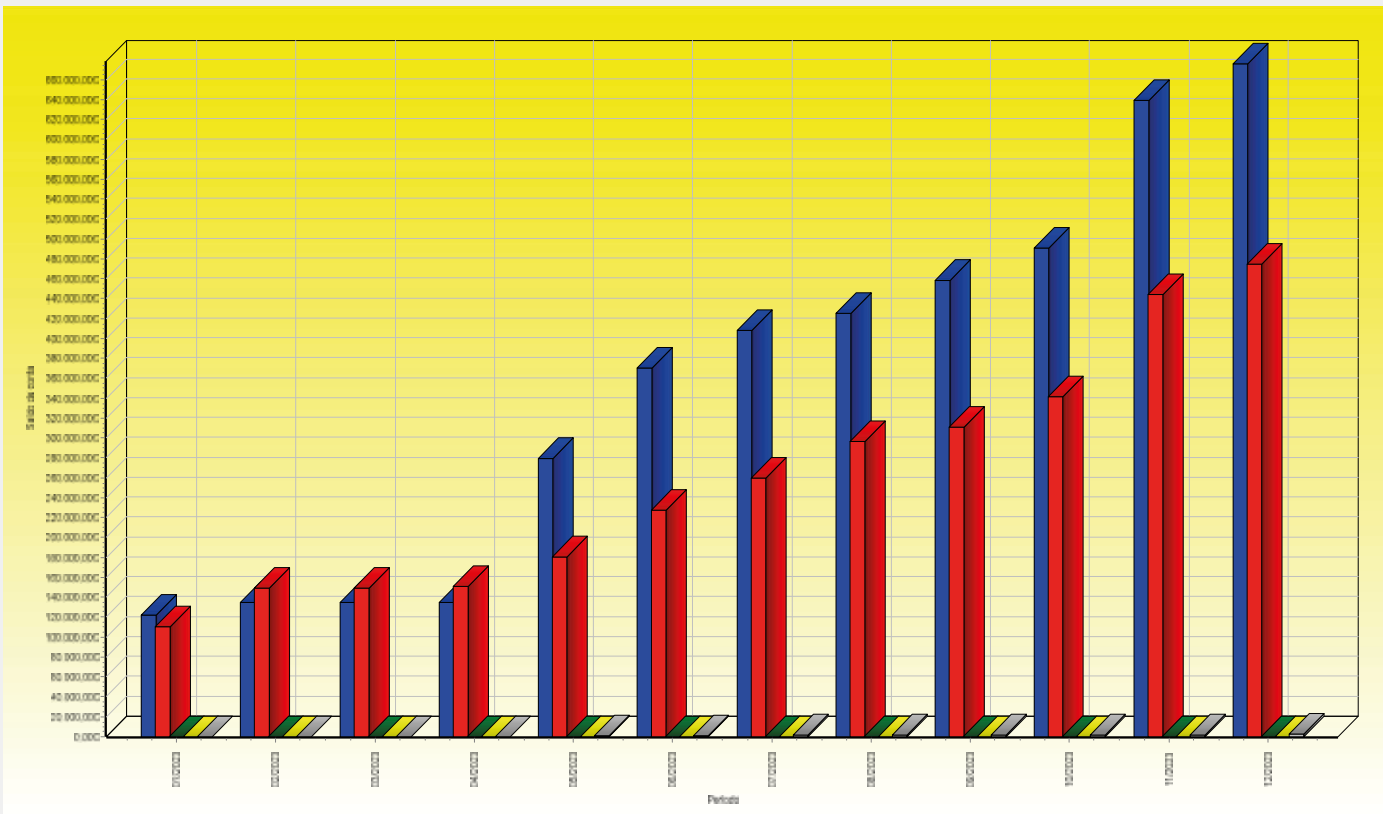
📍 Rua Marechal Rondon, 372
Centro - Cafelândia - PR

☎️ (45) 3241-1882 / 9 9971-1969

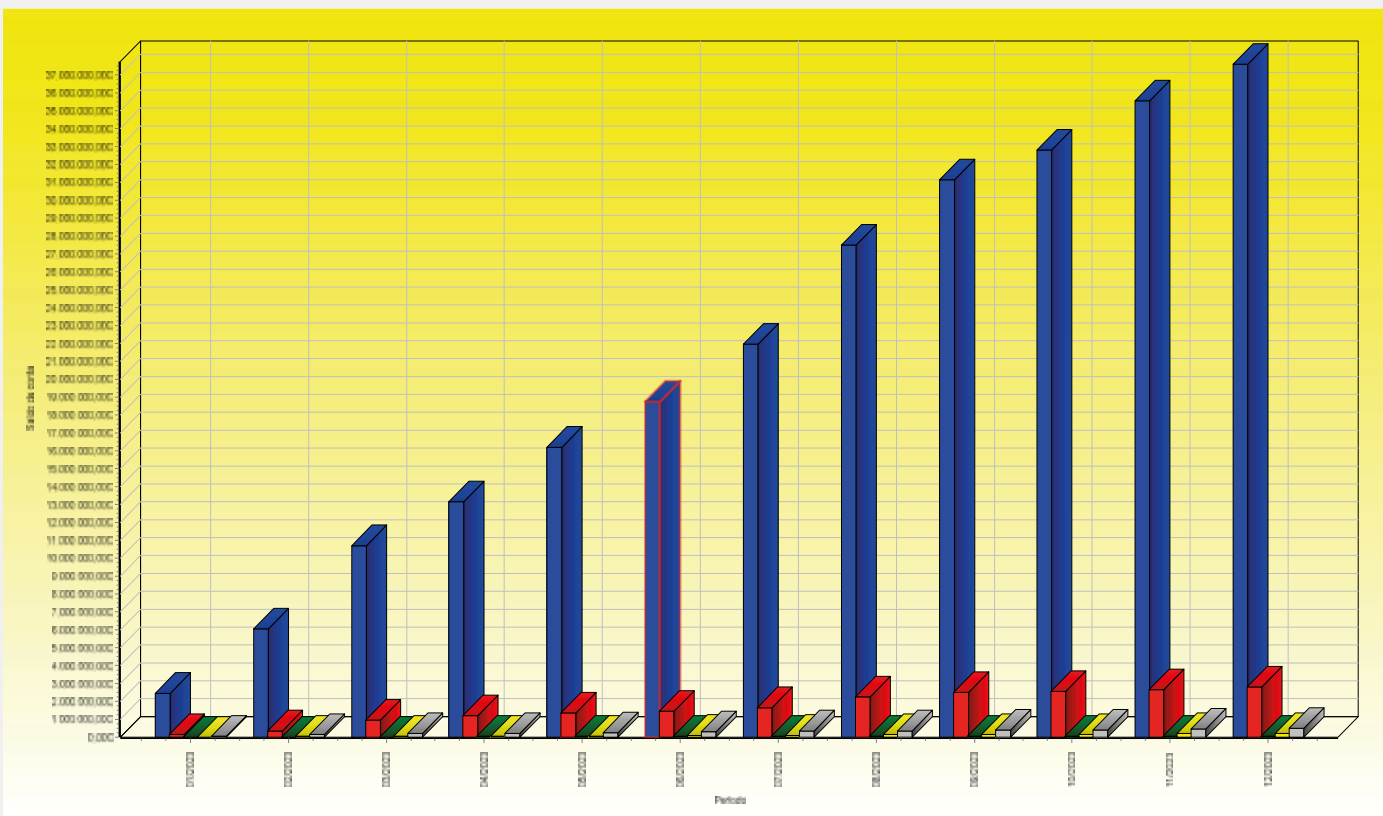
✉️ rh@contabcaf.com.br

🌐 contabcaf.com.br

**MOVIMENTO DAS CONTAS
COOPERCAT COOPERATIVA DE TRANSPORTE RODOVIÁRIO D
01/01/2023 a 31/12/2023 - CASCAVEL**

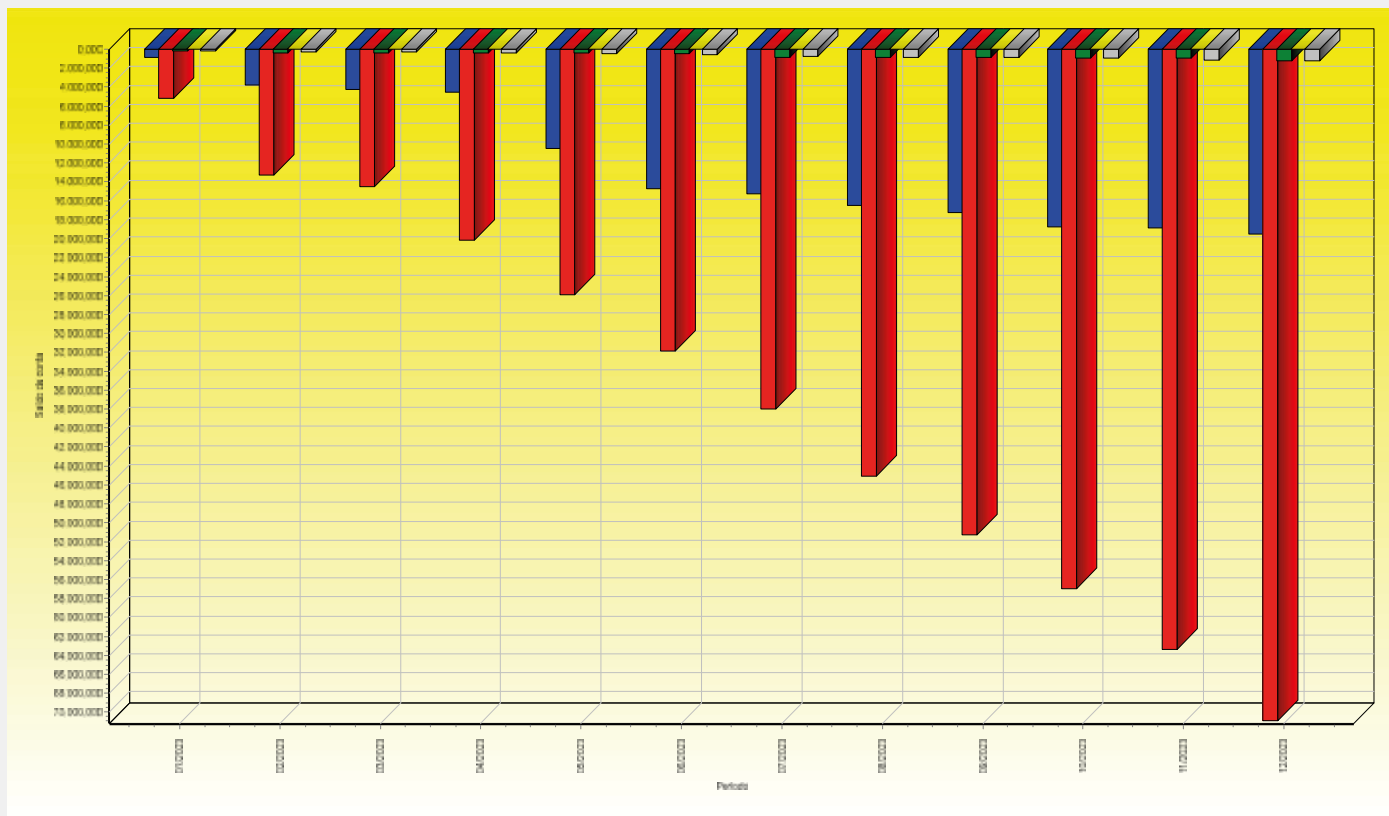


**MOVIMENTO DAS CONTAS
COOPERCAT COOPERATIVA DE TRANSPORTE RODOVIÁRIO D
01/01/2023 a 31/12/2023 - CAFELÂNDIA**

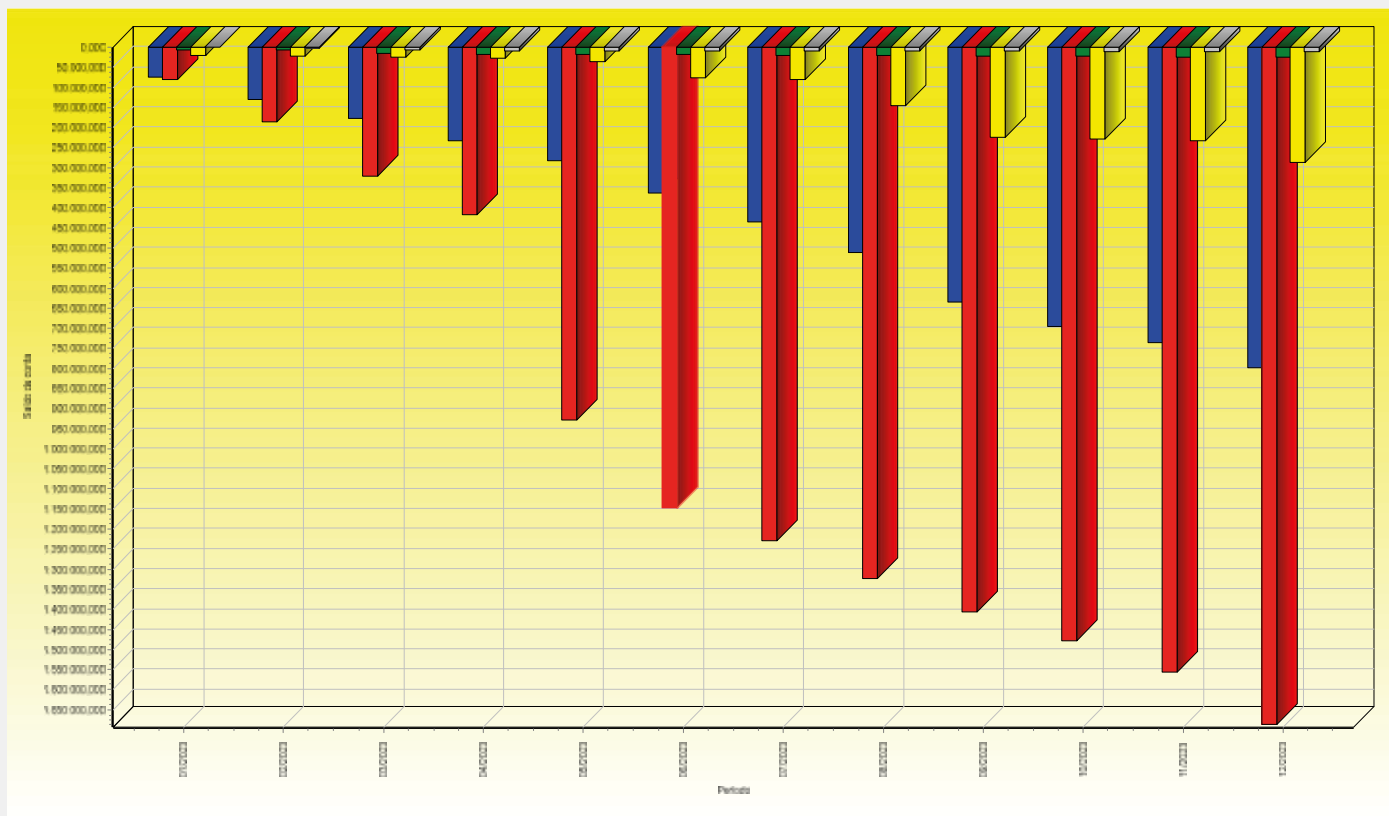


- FRETES COOPERADOS
- FRETES NÃO COOPERADOS
- VENDAS DE INSUMOS COOPERADO
- OUTROS INGRESSOS/RECEITAS
- RECEITAS FINANCEIRAS

**EVOLUÇÃO DE SALDOS DE CONTAS
COOPERCAF COOPERATIVA DE TRANSPORTE RODOVIÁRIO D
01/01/2023 a 31/12/2023 - CASCAVEL**



**EVOLUÇÃO DE SALDOS DE CONTAS
COOPERCAF COOPERATIVA DE TRANSPORTE RODOVIÁRIO D
01/01/2023 a 31/12/2023 - CAFELÂNDIA**



- DISPÊNDIOS E DESPESAS OPERA
- DISPÊNDIO E DESPESA DE PESS
- IMPOSTOS E TAXAS
- DISPÊNDIOS E DESPESAS ADMIN
- DISPÊNDIOS E DESPESAS FINAN



Cooperativa de Transportes Rodoviários de Cafelândia



📍 Rua Marechal Rondon, 372 - Centro - Cafelândia - PR

☎ (45) 3241-1882 / 9 9971-2145 ✉ contabcaf@uol.com.br

🌐 contabcaf.com.br

MATRIZ

Rua Intes Dólar Fontana, 50
45 3241-1710 | Cafelândia | PR

FILIAL

BR 277, Km 577 (Anexo Posto Ferroeste)
45 3227-0124 | Cascavel | PR

PONTO DE APOIO

Planta Industrial Copacol (Saída para Campina)
45 3241-3788 | Cafelândia | PR

2023

www.coopercaf.com.br