



**COOPERCAF**

Cooperativa de Transportes Rodoviários de Cafelândia



**2022**

**RELATÓRIO DA DIRETORIA**



**COOPERATIVA DE TRANSPORTES  
RODOVIÁRIOS DE CAFELÂNDIA  
CNPJ 02.418.843/0001-38  
REGISTRO OCEPAR-PR/445**

Rua Intes Dolar Fontana, 50  
Parque Industrial  
Fone |45| **3241-1710** | FAX **3241-1866**  
CEP 85415-000 | Cafelândia | Paraná

## DIRETORIA

**Edson Luiz Zonta**  
Presidente

**Joel José de Paula**  
Vice-Presidente

**Elon Matias do Amaral**  
Secretário

CONSELHO DE  
ADMINISTRAÇÃO

**Guido Svolinski**  
**Giovani da Silva**  
**Valdir Rezino**  
**Hussein Heber Martini**  
**Pedro de Carvalho**  
**Edson Hort**

CONSELHO FISCAL  
EFETIVOS

**Vilmar Stein**  
**Sérgio Cerilo Barbosa**  
**Cleber Virtuoso**

SUPLENTES  
**Valdir Feltrin**  
**Adilson Luiz Vicentini**  
**Everson Franz**

## MENSAGEM DA DIRETORIA

Amigos cooperados, passamos mais um ano de muito trabalho e dedicação para que o nosso resultado ao fechar do ano nos surpreendesse novamente. Com os esforços de todos conseguimos superar as metas estabelecidas para o ano de 2022 em 24% no faturamento anual.

Sabemos das dificuldades de todos que atuam no ramo de transportes, onde os custos aumentam diariamente e o lucro é pouco. Neste ano que passou a guerra na Ucrânia, afetou diretamente no preço do combustível, onerando o lucro no transporte em geral. Não fomos somente nós brasileiros que sentimos a alta de preços, mas o mundo todo, principalmente países historicamente estabilizados como: EUA, Reino Unido, Europa, Etc.

Quero enfatizar que a nossa Cooperativa de transportes Rodoviários de Cafelândia, a COOPERCAF, neste último 09 de janeiro de 2023 completou 25 anos de atuação. Somos uma Cooperativa jovem, bem estruturada, referência no Brasil em nosso ramo de atividade, com cooperados comprometidos com o transporte de produtos, com Diretores atuantes e preocupados com o crescimento da COOPERCAF e dos cooperados. Trabalhamos com os pés no chão, com recursos próprios, visando o futuro e o bem-estar de todos cooperados.

Queremos agradecer a todos os cooperados, também aos colaboradores que não medem esforços para que os resultados aconteçam.

Agradecer aos parceiros comerciais que nos oportunizam o crescimento e a sustentação da COOPERCAF, dos cooperados, dos colaboradores e terceiros. Em especial a Copacol que é o nosso maior fornecedor.

Esperamos um ano de 2023 com oportunidades de crescimento a todos que fazem parte da COOPERCAF.



**Edson Luiz Zonta**  
Presidente da Coopercaf



**COOPERCAF - COOPERATIVA DE TRANSPORTES RODOVIÁRIOS DE CAFELÂNDIA**

CNPJ - 02.418.843/0001-38

**DEMONSTRAÇÕES CONTÁBEIS LEVANTADAS EM 31/12/2022**

**BALANÇO PATRIMONIAL VALORES EM R\$ 1,00**

<b>ATIVO</b>	<b>N. Explicativa</b>	<b>2022</b>	<b>2021</b>
<b>ATIVO CIRCULANTE</b>		<b>7.504.186,82</b>	<b>6.253.840,45</b>
<b>EQUIVALENTES DE CAIXA</b>		<b>4.926.679,23</b>	<b>4.614.467,87</b>
CAIXA		5.892,05	-
BANCOS C/ MOVIMENTO		371.614,68	173.176,37
APLICAÇÕES FINANCEIRAS	3-C	4.549.172,50	4.441.291,50
<b>CRÉDITOS</b>		<b>2.577.507,59</b>	<b>1.639.372,58</b>
CONTAS A RECEBER	4	2.686.264,37	1.774.062,21
ADIANTAMENTO A FUNCIONÁRIO		6.352,36	-
DESPESAS EXERCÍCIOS FUTUROS	3-E	36.315,23	13.222,29
(-) Estimativa de perda de créditos de liq. duvidosa	4-A	(163.554,41)	(163.554,41)
ESTOQUE DE INSUMOS	3-D	12.130,04	15.642,49
<b>ATIVO NÃO CIRCULANTE</b>		<b>1.420.229,18</b>	<b>1.435.563,43</b>
<b>INVESTIMENTOS</b>		<b>133.762,66</b>	<b>117.357,85</b>
INVESTIMENTOS	5	133.762,66	117.357,85
<b>IMOBILIZADO</b>		<b>1.260.063,70</b>	<b>1.291.802,76</b>
IMOBILIZADO TANGÍVEL	6	1.590.063,92	1.555.478,93
(-) DEPRECIACÕES	6.1	(330.000,22)	(263.676,17)
<b>INTANGÍVEL</b>	<b>7</b>	<b>26.402,82</b>	<b>26.402,82</b>
<b>TOTAL DO ATIVO</b>		<b>8.924.416,00</b>	<b>7.689.403,88</b>

<b>PASSIVO</b>		<b>2022</b>	<b>2021</b>
<b>PASSIVO CIRCULANTE</b>		<b>573.115,11</b>	<b>498.659,64</b>
<b>OBRIGAÇÕES</b>		<b>573.115,11</b>	<b>498.659,64</b>
FRETES A PAGAR	8	103.523,97	65.698,04
OBRIGAÇÕES TRABALHISTAS	9	86.325,70	64.137,06
OBRIGAÇÕES SOCIAIS	9	146.994,41	118.413,13
OBRIGAÇÕES TRIBUTÁRIAS	9	31.614,11	31.135,08
OUTRAS CONTAS A PAGAR	10	204.656,92	219.276,33
<b>PASSIVO NÃO CIRCULANTE</b>		<b>353.480,26</b>	<b>655.615,19</b>
EXIGÍVEL A LONGO PRAZO	11 e 11-a	353.480,26	655.615,19
<b>PATRIMÔNIO LÍQUIDO</b>		<b>7.997.820,63</b>	<b>6.535.129,05</b>
<b>CAPITAL SOCIAL REALIZADO</b>		<b>2.061.356,94</b>	<b>1.834.596,67</b>
CAPITAL SOCIAL REALIZADO	15	2.061.356,94	1.834.596,67
<b>RESERVAS DE SOBRAS</b>		<b>4.333.462,17</b>	<b>3.594.956,24</b>
RESERVA LEGAL	17-A	2.839.107,57	2.249.984,07
FATES	17-B	575.928,25	485.245,84
RESERVA SINISTRO ROUBO DE CARGA	17-C	126.747,73	126.747,73
AJUSTES DE AVALIAÇÃO PATRIMONIAL		488.961,31	488.961,31
RETENÇÃO PARA AUMENTO DE CAPITAL	15	302.717,31	244.017,29
<b>SOBRAS/PERDAS ACUMULADAS</b>		<b>1.603.001,52</b>	<b>1.105.576,14</b>
<b>SOBRAS A DISPOSIÇÃO DA A.G.O</b>	<b>16</b>	<b>1.603.001,52</b>	<b>1.105.576,14</b>
<b>TOTAL DO PASSIVO</b>		<b>8.924.416,00</b>	<b>7.689.403,88</b>


Reconhecemos a exatidão do presente Balanço Patrimonial somando no Ativo e no Passivo o total de R\$8.924.416,00 (Oito milhões novecentos e vinte e quatro mil quatrocentos e dezesseis reais). Representando fielmente tudo aquilo que foi apresentado para a contabilidade, que conferimos e achamos de acordo.  
Cafelândia - PR, 31 de Dezembro de 2022



Edson Luiz Zonta  
Diretor Presidente



Joel José de Paula  
Diretor Vice Presidente



Marcelio Aparecido Koehler  
Téc. Cont CRC/PR036999/O-6  
CPF. 772.868.399-34



Elon Matias do Amaral  
Secretário

COOPERCAF - COOPERATIVA DE TRANSPORTES RODOVIÁRIOS DE CAFELÂNDIA

CNPJ - 02.418.843/0001-38

DEMONSTRAÇÕES CONTÁBEIS LEVANTADAS EM 31/12/2022

DEMONSTRAÇÕES DE SOBRAS E PERDAS VALORES EM R\$ 1,00

CONTAS	2022		2021	
	Ato Cooperativo 91,17%	Não Cooperativo 8,83%	TOTAL 100%	TOTAL
<b>INGRESSOS E RECEITAS BRUTAS</b>	<b>34.441.764,28</b>	<b>3.325.180,66</b>	<b>37.766.944,94</b>	<b>30.698.510,17</b>
Ingressos e Receitas de Fretes	34.441.764,28	3.325.180,66	37.766.944,94	30.698.510,17
<b>(-) DEDUÇÕES</b>	<b>177.714,12</b>	<b>1.610,57</b>	<b>179.324,69</b>	<b>77.664,22</b>
Anulação e Quebra de Peso de Ingressos e Receitas	177.714,12	1.610,57	179.324,69	77.664,22
<b>(-) IMPOSTOS E CONTRIBUIÇÕES</b>	<b>157.217,73</b>	<b>309.744,96</b>	<b>466.962,69</b>	<b>359.456,31</b>
ICMS	85.663,96	121.626,88	207.290,84	135.730,80
COFINS	50.096,44	99.707,11	149.803,55	136.580,06
PIS	10.854,22	21.603,24	32.457,46	29.592,34
INSS PATRONAL	-	51.229,96	51.229,96	39.123,86
ISSQN	10.603,11	15.577,77	26.180,88	18.429,25
<b>( + ) CRÉDITO DE ICMS PRESUMIDO</b>	<b>16.925,46</b>	<b>2.391,68</b>	<b>19.317,14</b>	<b>17.046,22</b>
<b>INGRESSOS E RECEITAS LÍQUIDAS</b>	<b>34.123.757,89</b>	<b>3.016.216,81</b>	<b>37.139.974,70</b>	<b>30.278.435,86</b>
<b>(-) DISPÊNDIOS E CUSTOS</b>	<b>(30.352.516,07)</b>	<b>(2.723.375,17)</b>	<b>(33.075.891,24)</b>	<b>(27.139.093,42)</b>
Dos Ingressos e Receitas de Fretes	(30.352.516,07)	(2.723.375,17)	(33.075.891,24)	(27.139.093,42)
<b>SOBRA E LUCRO BRUTO</b>	<b>3.771.241,82</b>	<b>292.841,64</b>	<b>4.064.083,46</b>	<b>3.139.342,44</b>
<b>DISPÊNDIOS E DESPESAS OPERACIONAIS</b>	<b>(1.948.162,42)</b>	<b>(188.683,49)</b>	<b>(2.136.845,91)</b>	<b>(1.758.533,25)</b>
Dispêndios e Despesas Técnicas e Gerais	(700.921,51)	(67.885,67)	(768.807,18)	(565.300,42)
Dispêndios e Despesas com Pessoal	(1.065.334,51)	(103.179,81)	(1.168.514,32)	(1.017.114,27)
Dispêndios e Despesas Administrativas	(149.651,76)	(14.494,08)	(164.145,84)	(142.139,95)
Dispêndios e Despesas Tributárias	(32.254,64)	(3.123,93)	(35.378,57)	(33.978,61)
<b>OUTROS INGRESSOS E RECEITAS OPERACIONAIS</b>	<b>175.993,78</b>	<b>17.045,36</b>	<b>193.039,14</b>	<b>167.974,28</b>
<b>( - ) PROVISÕES</b>	<b>-</b>	<b>-</b>	<b>-</b>	<b>(12.767,68)</b>
<b>RESULTADO ANTES DO FINANCEIRO</b>	<b>1.999.073,18</b>	<b>121.203,51</b>	<b>2.120.276,69</b>	<b>1.536.015,79</b>
<b>RESULTADO FINANCEIRO LÍQUIDO</b>	<b>290.928,99</b>	<b>28.177,06</b>	<b>319.106,05</b>	<b>122.180,69</b>
Ingressos e Receitas Financeiras	295.533,74	28.623,04	324.156,78	132.946,92
<b>( - ) Dispêndios e Despesas Financeiras</b>	<b>(4.604,75)</b>	<b>(445,98)</b>	<b>(5.050,73)</b>	<b>(10.766,23)</b>
<b>RESULTADO ANTES DO IRPJ e CSLL</b>	<b>2.290.002,17</b>	<b>149.380,57</b>	<b>2.439.382,74</b>	<b>1.658.196,48</b>
( - ) Provisão CSLL	-	(40.990,17)	(40.990,17)	(18.867,78)
( - ) Provisão IRPJ	-	(89.861,58)	(89.861,58)	(31.446,30)
<b>SOBRA E LUCRO LÍQUIDO DO EXERCÍCIO</b>	<b>2.290.002,17</b>	<b>18.528,82</b>	<b>2.308.530,99</b>	<b>1.607.882,40</b>
<b>(-) DESTINAÇÕES LEGAIS E ESTATUTÁRIAS</b>				
( - ) Reserva p/ Assistência Técnica Educ. e Social	(229.000,22)	(18.528,82)	(247.529,04)	(186.427,36)
( - ) Reversão P/ Reserva Legal	(458.000,43)		(458.000,43)	(315.878,90)
<b>SOBRAS OU PERDAS A DISPOSIÇÃO DA AGO</b>	<b>1.603.001,52</b>	<b>(0,00)</b>	<b>1.603.001,52</b>	<b>1.105.576,14</b>


Ver nota explicativa 2-b




Edson Luiz Zonta  
Diretor Presidente



Joel José de Paula  
Diretor Vice Presidente



Marcelio Aparecido Koehler  
Téc. Cont CRC/PR036999/O-6  
CPF. 772.868.399-34



Elon Matias do Amaral  
Secretário

# NOTAS EXPLICATIVAS ÀS DEMONSTRAÇÕES CONTÁBEIS LEVANTADAS EM 31 DE DEZEMBRO DE 2022.

## NOTA 01 – CONTEXTO OPERACIONAL

A **COOPERCAF Cooperativa de Transportes Rodoviários de Cafelândia** uma sociedade de pessoas, de natureza civil, tendo como objetivo social a congregação dos seus sócios para o exercício de suas atividades econômicas, sem o objetivo de Lucro. A entidade é regida pela Lei 5.764 de 16 de Dezembro de 1.971, que regulamenta o Sistema Cooperativista no País e Pelas Resoluções da agência reguladora do setor a ANTT – Agência Nacional de Transporte Terrestre.

A cooperativa promove o estímulo, o desenvolvimento e a defesa de suas atividades sociais e econômicas, visando

conceder cargas para o transporte rodoviário aos seus cooperados. Tem como sua principal atividade a contratação de cargas para transportes, e secundariamente, na aquisição de gêneros e artigos de uso profissional, fornecendo exclusivamente a seus cooperados.

A COOPERCAF tem sua Sede em Cafelândia e filial na cidade de Cascavel onde se concentra na atividade de transporte de cereais, óleo vegetal, alimentos e insumos agrícolas.

A COOPERCAF além das suas atividades também desenvolve e fornece treinamento a seu quadro de associados, como cursos do MOPP, treinamento de legislação e normas de transportes, palestras com seus familiares e colaboradores. Concede bolsa de estudos aos cooperados e seus filhos, fornece insumos a seus cooperados e colabora com a sociedade na preservação do meio ambiente onde desenvolve em parceria com as demais entidades do município e preservação do meio ambiente.

No exercício de 2022 teve como principais clientes nos seus contratos a COPACOL Cooperativa Agroindustrial Consoleta, UNITÁ, YARA, CARGILL, LOJAS QUERO QUERO e PREFEITURA MUNICIPAL DE CAFELÂNDIA, transportado os mais diversos produtos para várias regiões do estado e do Brasil.

## NOTA 02 - APRESENTAÇÃO DAS DEMONSTRAÇÕES CONTÁBEIS:

As demonstrações contábeis foram elaboradas como segue:

**a) BALANÇO PATRIMONIAL** - Apresentado e elaborado de acordo com as Normas Brasileiras de Contabilidade aplicáveis às Sociedades Cooperativas em 31/12/2022. Aplica NBC TG 1.000 (R1) conforme Resolução CFC 1.255/09, 1.285/10 e 1.319/10 e suas interpretações técnicas. Os Ativos realizáveis e os Passivos exigíveis até 31/12/2023 foram classificados como Circulante sendo que, os Ativos realizáveis e os Passivos exigíveis após essa data foram classificados como Não Circulante.

**b) DEMONSTRAÇÃO DE SOBRAS OU PERDAS** - Estruturada em conformidade com as disposições contidas na Lei n.º 5.764/71 e Normas Brasileiras de Contabilidade aplicáveis às Sociedades Cooperativas em decorrência da obrigatoriedade da convergência às Normas Internacionais de Contabilidade. Instituída pela Lei n.º 11.638/2007 e suas modificações conforme Lei nº 11.941/2009. O resultado do ato cooperativo (operações com associados) denomina-se sobras ou perdas e o resultado do ato não cooperativo (operações com não associados), denomina-se lucros ou prejuízos, conforme Norma Brasileira de Contabilidade N.B.C.T 10.8, ITG 2004 e NBC TG 1.000 (R1) conforme Resolução CFC 1.255/09, 1.285/10 e 1.319/10.

**c) DMPL - DEMONSTRAÇÃO DAS MUTAÇÕES DO PATRIMÔNIO LÍQUIDO, DFC- DEMONSTRAÇÃO DO FLUXO DE CAIXA e DVA – DEMONSTRAÇÃO DO VALOR ADICIONADO** - Estruturadas em conformidade com as Normas Brasileiras de Contabilidade aplicáveis às Sociedades Cooperativas em decorrência da obrigatoriedade da convergência às Normas Internacionais de Contabilidade. Para efeito comparativo com 2022, reapresentamos a Demonstração do Fluxo de Caixa do exercício de 2021.

## NOTA 03 – PRINCIPAIS PRÁTICAS CONTÁBEIS:

As principais práticas adotadas na elaboração das demonstrações contábeis foram:

### a) REGIME DE ESCRITURAÇÃO:

Foi adotado o regime de competência para o registro das mutações patrimoniais. A aplicação desse regime implica no reconhecimento das receitas, custos e despesas quando ganhas ou incorridas, independentemente de seu efetivo recebimento ou pagamento.

#### b) Operações de Associados e Não Associados

O resultado positivo apurado com não cooperados foi levado à tributação em conformidade com artigo 87 da Lei nº 5.764/71. Para efeito de cálculo das sobras relativas a associados e dos lucros com não associados, foram adotados os seguintes critérios: Fretes nacionais e internacionais na proporcionalidade do transporte realizado por associados e não associados;

#### c) APLICAÇÕES FINANCEIRAS

As aplicações financeiras foram realizadas em diversos bancos, com remuneração variada no período, os percentuais de aplicação aqui demonstrados são uma média do ano por banco, remuneração bruta. Os saldos em 31/12/2022. Foram aplicados recursos em quatro instituições financeiras durante o exercício 2022 a seguir elencadas, seus rendimentos estão demonstrados na demonstração como ato cooperativo e não cooperativo sendo tributado no LALUR em sua integralidade. A média de remuneração das instituições bancárias aqui apresentada é sem o desconto de imposto de renda, que depende do prazo de aplicação, sendo investimentos em CDB, CDI e POUANÇA:

INSTITUIÇÃO FINANCEIRA	% MÉDIO DA REMUNERAÇÃO	2022 EM R\$	2021 EM R\$
SICOOB	13,92 a.a.	3.508.832,14	1.701.816,93
SICREDI	12,34 a.a.	1.024.732,94	2.690.521,57
BRADESCO S/A	10,62 a.a.	15.607,42	48.953,00
<b>TOTAL</b>		<b>4.549.172,50</b>	<b>4.441.291,50</b>

#### d) ESTOQUES

Com a venda de insumos aos cooperados no exercício de 2022 o estoque em 31/12/2022 no valor de R\$ 12.130,04, saldo físico e contábil conferido nesta data.

#### e) DESPESAS ANTECIPADAS

As despesas antecipadas estão registradas no ativo circulante, sendo que serão apropriadas mensalmente, obedecendo ao regime de competência. São valores referentes aos seguros patrimoniais dos prédios e antecipação de aluguéis de dois anos e meio para construção do novo ponto de apoio da cooperativa junto a COPACOL.

CONTAS	2022	2021
Seguros a apropriar	14.315,23	13.222,29
Aluguéis a apropriar	22.000,00	46.000,00
<b>TOTAL</b>	<b>36.315,23</b>	<b>59.222,29</b>

#### NOTA 04 – CONTAS A RECEBER

A composição de outros créditos no encerramento do exercício a receber de terceiros e associados estão distribuídas em várias contas no balanço e sua aferição por controles de sistema da cooperativa e controle paralelos a contabilidade e estão compostos dos seguintes valores:

CONTAS	2022			2021
	CIRCULANTE	NÃO CIRCULANTE	TOTAL	NÃO CIRCULANTE
Fretes a Receber nacional e internacional	1.821.111,93	0,00	1.821.111,93	1.289.938,18
Adiantamento de Fornecedores	556.633,50	0,00	556.633,50	302.087,29
Outras Contas a Receber/ANTT	0,00	0,00	0,00	2.700,00
INSS a Receber Cooperados	43.510,94	0,00	43.510,94	41.476,26
Seguros Associados	25.625,20	0,00	25.625,20	23.030,40
Duplicatas a Receber Cooperados	11.130,00	0,00	11.130,00	5.705,00
Adiantamento de Viagem	0,00	0,00	0,00	500,00
Aluguéis a Receber	0,00	0,00	0,00	4.077,40
Adiantamento fretes	64.708,39	0,00	64.708,39	57.636,99
Plano de Saúde	0,00	0,00	0,00	910,69
<b>TOTAL</b>	<b>2.522.709,96</b>	<b>0,00</b>	<b>2.522.709,96</b>	<b>1.728.062,21</b>

**NOTA 04.A – ESTIMATIVA DE PERDAS DE CRÉDITOS DE LIQUIDAÇÃO DUVIDOSA:**

Foi identificado valores nessa conta, a qual foi registrada a estimativa de perda de créditos de liquidação duvidosa conforme processo de cobrança judicial e que se encontra ajuizada conforme ação nº 2724-98-2018.8.16.0074, no valor de R\$ 150.786,73. No exercício 2021 foi levado a essa conta o valor de R\$ 12.767,68 do cliente COPACOL, por não ser localizado os comprovantes de entrega das cargas e se referem ao ano de 2018.

**NOTA 05 - INVESTIMENTOS**

Foi investido no exercício de 2022 junto a SICREDI de Cafelândia e Cascavel também na SICOOB sendo a composição dos saldos investidos os seguintes:

CONTAS	2022	2021
Sicredi Cafelândia	88.784,40	82.800,87
Sicredi Cascavel	4.025,77	3.514,99
Cootranspar	20.000,00	20.000,00
Sicoob	20.952,49	11.041,99
<b>TOTAL</b>	<b>133.762,66</b>	<b>117.357,85</b>

**NOTA 06 – IMOBILIZADO**

Contabilizado pelo custo de aquisição ou construção conforme legislação fiscal vigente.

**NOTA 06.1 – DEPRECIAÇÃO / AMORTIZAÇÃO:**

Demonstrados pelo custo de aquisição ou construção menos a correspondente depreciação acumulada. Os encargos de depreciação e amortização foram calculados pelo método linear, mediante a aplicação de taxas que levam em conta o tempo de vida útil econômica dos bens, num total de R\$ 66.324,05, sendo apropriados em despesas. Ganhos e perdas em alienações são determinados pela comparação dos valores de alienação com o valor contábil e são incluídos no resultado do exercício. Quantificadas pelo método linear foram registradas no exercício as depreciações e as amortizações dos bens do imobilizado em uso, os quais em decorrência da estimativa da vida útil foram depreciados e amortizados às taxas permitidas pela legislação. Não sendo corrigido monetariamente até 31/12/1995, por não existir atividade da cooperativa neste período.

**A COMPOSIÇÃO DO ATIVO IMOBILIZADO É A SEGUINTE:**

EXERCÍCIO 2022					2021
CONTAS	TAXA DEPRECIAÇÃO	VALORES ACUMULADO	DEPRECIAÇÕES	VALORES LIQUIDOS	VALORES LIQUIDOS
Equipamentos de Informática	20% a.a.	89.392,21	49.072,34	40.319,87	32.854,84
Móveis e Utensílios	10% a.a.	71.608,40	39.092,67	32.515,73	37.643,45
Máquinas e Equipamentos	10% a.a.	122.704,06	45.128,41	77.575,65	74.954,22
Terrenos	-	573.350,00	0,00	573.350,00	573.350,00
Prédios e Benfeitorias	4% a.a.	217.710,00	71.612,51	146.097,49	150.735,01
Poços Artesianos	-	18.000,00	0,00	18.000,00	18.000,00
Edificações e Construções	-	331.997,95	0,00	331.997,95	331.997,95
Veículos	20% a.a.	165.301,30	125.094,29	40.207,01	72.267,29
<b>TOTAL</b>	<b>-</b>	<b>1.590.063,92</b>	<b>330.000,22</b>	<b>1.260.063,70</b>	<b>1.291.802,76</b>

As depreciações totalizaram: R\$ 66.324,05 em 2022 e R\$ 62.979,22 em 2021.

**NOTA 07 – INTANGIVEL**

A COMPOSIÇÃO DO INTANGIVEL É A SEGUINTE:

EXERCÍCIO 2022				2021
CONTAS	TAXA DEPRECIÇÃO	VALOR ACUMULADO	VALORES LIQUIDOS	VALORES LIQUIDOS
Marcas e Patentes	-	1.500,00	1.500,00	1.500,00
Intangível	-	24.902,82	24.902,82	24.902,82
<b>TOTAL</b>	-	<b>26.402,82</b>	<b>26.402,82</b>	<b>26.402,82</b>

De acordo com a Lei 11.638/2007 e 11.941/2009 o grupo de intangível que atende os requisitos específicos do Pronunciamento Técnico CPC 04, são bens incorpóreos, separáveis ou resultantes de direitos contratuais ou de outros direitos legais.

**NOTA 08 – FRETES NACIONAIS A PAGAR**

A composição dos débitos com cooperados e não cooperados no exercício ora findado é a seguinte:

EXERCÍCIO 2022				2021
CONTAS	CIRCULANTE	NÃO CIRCULANTE	TOTAL	TOTAL
Fretes a Pagar Nacional	103.523,97	-	103.523,97	65.698,04
<b>TOTAL GERAL</b>	<b>103.523,97</b>	-	<b>103.523,97</b>	<b>65.698,04</b>

**NOTA 09 – OBRIGAÇÕES TRABALHISTAS SOCIAIS E TRIBUTÁRIAS A PAGAR**

A composição das contas com obrigações trabalhistas, sociais e tributárias do exercício também se encontram distribuídas no balanço em várias contas de controle, sendo que as verificações são feitas mensalmente com relatórios fornecidos pelo financeiro e Departamento De Pessoal e seus saldos são os seguintes:

EXERCÍCIO 2022				2021
CONTAS	CIRCULANTE	NÃO CIRCULANTE	TOTAL	TOTAL
SALÁRIOS A PAGAR	0,00	0,00	0,00	762,20
FÉRIAS A PAGAR	86.325,70	0,00	86.325,70	63.374,86
<b>TOTAL 1</b>				
<b>OBRIGAÇÕES TRABALHISTAS</b>	<b>86.325,70</b>	<b>0,00</b>	<b>86.325,70</b>	<b>64.137,06</b>
INSS A PAGAR FOLHA	133.595,11	0,00	133.595,11	108.017,88
FGTS A PAGAR	4.895,59	0,00	4.895,59	4.068,79
PIS FOLHA A PAGAR	779,01	0,00	779,01	638,86
IRRF SOB SALÁRIOS	7.724,70	0,00	7.724,70	5.687,60
<b>TOTAL 2</b>				
<b>OBRIGAÇÕES SOCIAIS</b>	<b>146.994,41</b>	<b>0,00</b>	<b>146.994,41</b>	<b>118.413,13</b>
ICMS A RECOLHER	5.541,62	0,00	5.541,62	8.012,63
COFINS A RECOLHER	12.062,76	0,00	12.062,76	9.877,25
PIS FATURAMENTO	2.613,60	0,00	2.613,60	2.140,07
CSLL LUCRO REAL	3.483,10	0,00	3.483,10	2.535,98
IRPJ LUCRO REAL	2.026,68	0,00	2.026,68	4.085,85
IRRF S/ FRETE A PAGAR	5.650,71	0,00	5.650,71	2.764,97
ISSQN A PAGAR	121,63	0,00	121,63	1.685,83
PIS/COFINS/CSLL RETIDO TERCEIROS	114,01	0,00	114,01	32,50
<b>TOTAL 3</b>				
<b>OBRIGAÇÕES TRIBUTÁRIAS</b>	<b>31.314,11</b>	<b>0,00</b>	<b>31.314,11</b>	<b>31.135,08</b>
<b>SOMA TOTAL 1+2+3</b>	<b>264.934,22</b>	<b>0,00</b>	<b>264.934,22</b>	<b>213.685,27</b>

A Provisão de Férias está constituída pelo seu saldo em 31/12/2022, com 1/3 de adicional mais os encargos sociais (INSS, FGTS, PIS) e as médias de horas extras realizadas no período.



**NOTA 10 – OUTRAS CONTAS A PAGAR**

A composição destas contas conferidas com controles internos está constituída da seguinte forma:

EXERCÍCIO 2022				2021
CONTAS	CIRCULANTE	NÃO CIRCULANTE	TOTAL	TOTAL
CAPITAL A RESTITUIR	135.956,85	0,00	135.956,85	171.895,33
PARTICIPAÇÃO RESULTADO COLABORADORES	68.700,07	0,00	68.700,07	47.381,00
<b>TOTAL</b>	<b>204.656,92</b>	<b>0,00</b>	<b>204.656,92</b>	<b>219.276,33</b>

O saldo é composto de valores de Capital a Restituir aos cooperados demitidos e excluídos em 2020 saldo de R\$ 691,95 e dos associados demitidos e excluídos em 2021 de R\$ 7.078,60 e demitidos e excluídos em 2022 saldo de R\$ 128.186,30.

Conforme aprovado em AGO este ano foi destinado 3% do resultado com associado para distribuir aos colaboradores sendo um total de R\$ 68.700,07, que será distribuído após a assembleia aos colaboradores pela média de salários recebido nos doze meses de 2022.

**NOTA 11 – EXIGIVEL A LONGO PRAZO**

As contingências foram constituídas num montante consideradas suficiente para o pagamento, e as contingências aqui constituídas corresponde somente ao capital, sem atualização da Selic e multas: O processo se encontra em Recurso no STF – Supremo Tribunal Federal em Brasília sob o nº 1999.70.05.003725-9-PR aguarda julgamento. Esse processo foi encerrado no mês de abril de 2022, onde houve o despacho do Vice Presidente do TRF/4ª Região Desembargador Fernando Quadros da Silva despachando e negando seguimento do processo e o STF pois ponto final em todos os processos desse tipo que foram entrados a mais de 7 anos e é o caso desse. Portanto fica extinto o processo.

EXERCÍCIO 2022			2021
CONTAS	POSSÍVEL DESFECHO	VALOR ESTIMADO	VALOR ESTIMADO
Pis e Cofins MP 2158	EM Recurso ao STF	0,00	655.615,19

**NOTA 11.a – EXGÍVEL A LONGO PRAZO**

Com o encerramento do processo de contingência do PIS/COFINS MP 2158, foi aprovado pelo conselho de administração da cooperativa a sua distribuição ao capital, ou seja, foram constituídas as reservas conforme o estatuto social e o restante integralizado ao capital dos associados daquele período. Conforme quadro a seguir:

<b>VALOR PROVISIONADO – REVERTIDO</b>	<b>655.615,19</b>
Destinado 20% RESERVA LEGAL	(131.123,04)
Destinado 10% FATES	(65.561,52)
<b>TOTAL DESTINAÇÕES</b>	<b>(196.684,56)</b>
<b>SUB – TOTAL</b>	<b>458.930,63</b>
Valor Capitalizado Associados Ativos	105.450,37
Valor Contabilizado Capital Social a Pagar Inativos	353.480,26
<b>SUB – TOTAL</b>	<b>458.930,63</b>

Os valores foram proporcionais a produção do período de provisão da contingência e pelo valor original da época. Ficando um valor em capital a pagar a longo prazo dos associados inativos. Quanto aos valores foram revertidos parte para reservas e parte para capital integralizado.

## NOTA 12 – COBERTURA DE SEGUROS

A composição dos bens, bem como das mercadorias transportadas por carga no exercício são constituídos dos seguintes valores segurados:

GRUPO DE BENS SEGUADO	MODALIDADE	2022	2021
Construções Cíveis	Sinistros/incêndio	1.000.000,00	1.000.000,00
Equipamentos de Informática	Sinistros/incêndio	150.000,00	150.000,00
Veículos	Sinistros/colisão	900.000,00	1.000.000,00
Transporte de Produto Nacional	Sinistro/danos	500.000,00	500.000,00
Seguro de Cargas Perigosa Meio-Ambiente	Sinistro/Danos	300.000,00	300.000,00
<b>TOTAL</b>		<b>2.850.000,00</b>	<b>2.950.000,00</b>

**Seguro Empresarial:** Cobertura contra os riscos de incêndio, queda de raio, equipamentos estacionários, impacto de veículos, queda de aeronaves e danos elétricos, (benfeitorias, máquinas, instalações e estoques, roubos) e o valor do risco segurado representam R\$ 2.300.000,00.

**Seguro Auto:** Cobertura contra os riscos de incêndio, colisão e roubo, assegurado pelo valor de mercado. São 5 veículos sendo 1 FIAT UNO MILLE, 2 FIAT PÁLIO, 1 FIAT STRADA e 1 COROLLA.

**Seguro Transporte:** Cobertura contra os riscos do transporte rodoviário, assegurado pelo valor de mercado da mercadoria/produto transportado. Com limite de R\$ 500.000,00 na cobertura e tem cobertura contra roubo da carga, Apólice com validade até 15/01/2023. Colocamos aqui neste item uma observação aos cooperados sobre os riscos de transportar produtos sem seguro, pois conforme o tipo de produto os valores ultrapassam o valor limite da seguradora sendo que deve ser sempre cotado o frete antes de ser transportado. Pois mercadoria que não é averbada na seguradora não será indenizada pela mesma ficando a responsabilidade para a cooperativa e também para o cooperado. Em 2022 foi também renovada a apólice de seguro que corresponde ao seguro ambiental para o transporte de óleo de soja vegetal que é obrigatório, o valor da cobertura é de R\$ 300.000,00, validade da apólice até 05/10/2023.

## NOTA 13 – PARTES RELACIONADAS

As partes relacionadas são compostas por 09 diretores, sendo 03 diretores executivos, os quais são representantes legais, responsáveis principalmente pela Administração da Cooperativa e, 06 diretores sem função de direção. As atribuições, poderes e funcionamento são definidos no Estatuto Social da Cooperativa. A diretoria é eleita pela assembleia geral, com mandato de 4 anos, sendo permitida a reeleição.

As operações com partes relacionadas são realizadas no contexto normal das atividades operacionais e apresentaram as seguintes movimentações no decorrer do exercício de 2022:

Natureza da Operação	2022	2021
Remuneração Recebida pelos Diretores	226.250,16	224.728,84
Operações de Serviços de fretes realizados no exercício 2022	2.332.771,51	951.513,84
Quota Capital dos Diretores	218.384,20	173.065,43
Saldo Contas a Receber dos Diretores pela Cooperativa	5.884,29	3.187,05
Saldo Contas a Pagar aos Diretores pela Cooperativa	6.487,94	3.576,85

## NOTA 14 – CONTINGÊNCIAS FISCAIS E PREVIDENCIÁRIAS

Não estão afastadas as possibilidades de existirem encargos a este título, considerando que, no exercício prescricional não ocorreram verificações pelos órgãos competentes de fiscalização. A cooperativa até a presente data de encerramento deste balanço não constituiu reservas para esse fim.

## NOTA 15 – CAPITAL SOCIAL

A composição da conta capital social que é controlada em conta gráfica no sistema COOP da cooperativa também com relatórios de controle tem os seguintes saldos distribuído entre seus 169 associados:

DESCRIÇÃO	2022	2021
Total Capital Social	2.364.074,25	2.078.613,96
( - ) Total Capital a Integralizar	302.717,31	244.017,29
Total Capital Integralizado	2.061.356,94	1.834.596,67
Número de Quotas	2.061.357	1.834.597
Valor Unitário da Quota	R\$ 1,00	R\$ 1,00
Número de Cooperados na Data do Balanço	169	176
Quantidade de novos sócios	08	09
Quantidade de Cooperados desligados no Período	15	23
Nº de Cooperados ativos na Data do Balanço	169	176

A retenção para aumento de capital conforme balanço patrimonial será totalmente integralizada na conta capital do associado no mês em que ocorrer e AGO da cooperativa, passando das reservas para o capital integralizado demonstrado na mutação do patrimônio líquido. Essa retenção é feita conforme o estatuto social e que varia de 0% até 3,5% sobre o valor pago ao cooperado pelos seus fretes, neste exercício foi de 1,0%.

## NOTA 16 – APURAÇÃO DE RESULTADO:

Apurados separadamente por operações com cooperados e não cooperados de forma a apresentar os resultados enquadrados dentro do campo da incidência tributária e aqueles oriundos das atividades enquadradas dentro dos objetivos sociais da Cooperativa. E serão adotados os seguintes critérios para divisão do resultado com ato de cooperado:

Será proporcional ao volume de fretes realizado por cada associado no exercício de 2022, descontado os encargos tributários. (IRRF e INSS) na tabela progressiva e no mês de pagamento das referidas sobras.

Os valores de sobras inferiores a R\$ 50,00 não serão distribuídos, sendo integralizado no capital social do associado, exceto os associados demitidos no exercício de 2022.

### Impostos e Contribuições sobre o Lucro

No Brasil, “Impostos e Contribuições sobre o Lucro”, compreende o imposto de renda (“IRPJ”) e a contribuição social sobre o lucro (“CSLL”), calculados mensalmente com base no lucro tributável, aplicando-se a alíquota de 15% acrescida do adicional de 10% para o IRPJ e 9% para a CSLL, considerando-se a compensação de prejuízos fiscais e base negativa de contribuição social, limitada a 30% do lucro real. As declarações de impostos no Brasil estão sujeitas à revisão pelas autoridades fiscais por um período de cinco anos da data da declaração. A cooperativa pode estar sujeita à cobrança adicional de tributos, multas e juros em decorrência dessas revisões.

## NOTA 17 – NATUREZA E FINALIDADE DAS RESERVAS:

### A) RESERVA LEGAL

A reserva legal é indivisível entre os cooperados, sendo constituída conforme estatuto social com 20% das sobras apuradas no exercício. E destina-se para a cobertura de perdas com associados ou terceiros dos exercícios seguintes.

### B) FATES

Esta reserva também é indivisível entre os cooperados, sendo constituído pelo lucro da operação com terceiros e mais 10% das sobras líquidas de cada exercício e destina-se a cobertura de despesas com assistência técnica, educacional e social aos cooperados dependentes e aos funcionários.

### C) RESERVA SINISTRO ROUBO DE CARGA

Essa reserva não teve alteração no exercício de 2022.

### NOTA 18 – EVENTOS SUBSEQUENTES

Em 31/12/2022 até a data de realização da auditoria (26/01/2023), não ocorreram quaisquer eventos que pudessem alterar de forma significativa a situação patrimonial, econômica e financeira nas demonstrações contábeis apresentadas.

Cafelândia – PR, 31 de dezembro de 2022.




Edson Luiz Zonta  
Diretor Presidente



Joel José de Paula  
Diretor Vice-Presidente



Elton Matias do Amaral  
Diretor Secretário



Marcelio Aparecido Koehler  
Téc. Con.: CRC/PR.036.999/O-6  
CPF 772.868.399-34



**COOPERCAF - COOPERATIVA DE TRANSPORTES RODOVIÁRIOS DE CAFELÂNDIA**  
**CNPJ - 02.418.843/0001-38**  
**DEMONSTRAÇÕES CONTÁBEIS LEVANTADAS EM 31/12/2022**  
**SEGREGAÇÃO DOS RESULTADOS POR ATIVIDADE COM ASSOCIADOS E COM TERCEIROS**

CONTAS	2022			2021		
	91,17%	8,83%	100%	90,00%	10,00%	100%
ATIVIDADE FRETES CEREAIS	Ato Cooperativo	Não Cooperativo	TOTAL	Ato Cooperativo	Não Cooperativo	TOTAL
Ingressos e Receitas de Serviços	34.441.764,28	3.325.180,66	37.766.944,94	27.635.882,95	3.062.627,22	30.698.510,17
<b>TOTAL DA RECEITA OPERACIONAL</b>	<b>34.441.764,28</b>	<b>3.325.180,66</b>	<b>37.766.944,94</b>	<b>27.635.882,95</b>	<b>3.062.627,22</b>	<b>30.698.510,17</b>
(-) Impostos e Contribuições s/ Receitas	(318.006,39)	(308.963,85)	(626.970,24)	(219.402,53)	(200.671,78)	(420.074,31)
(-) Dispêndios e Custos dos Serviços	(30.352.516,07)	(2.723.375,17)	(33.075.891,24)	(24.504.054,57)	(2.635.038,85)	(27.139.093,42)
<b>RESULTADO BRUTO</b>	<b>3.771.241,82</b>	<b>292.841,64</b>	<b>4.064.083,46</b>	<b>2.912.425,85</b>	<b>226.916,59</b>	<b>3.139.342,44</b>
(+) Outros Ingressos e Rec. Operac.	154.057,35	14.920,77	168.978,12	133.690,52	14.854,51	148.545,03
(-) Dispêndios e Despesas Operacionais	1.948.162,42	188.683,49	2.136.845,91	1.582.679,92	175.853,33	1.758.533,25
(+) Resultado Operação Financeira	290.928,99	28.177,06	319.106,05	109.962,62	12.218,07	122.180,69
(+) Outros Resultados de Ingressos e Receitas /	21.936,43	2.124,59	24.061,02	17.486,33	1.942,92	19.429,25
(+) PROVISÕES	-	-	-	(11.490,91)	(1.276,77)	(12.767,68)
<b>RESULTADO LIQUIDO</b>	<b>2.290.002,17</b>	<b>149.380,57</b>	<b>2.439.382,74</b>	<b>1.579.394,48</b>	<b>78.801,99</b>	<b>1.658.196,47</b>
(-) CSLL/Imposto de Renda	-	(130.851,75)	(130.851,75)	-	(50.314,08)	(50.314,08)
(-) Destinações para Reservas	(687.000,65)	(18.528,82)	(705.529,47)	(473.818,35)	(28.487,91)	(502.306,26)
<b>SOBRAS A DISPOSIÇÃO DA AGO</b>	<b>1.603.001,52</b>	<b>-0,00</b>	<b>1.603.001,52</b>	<b>1.105.576,13</b>	<b>0,00</b>	<b>1.105.576,13</b>

Nota explicativa:

A cooperativa opera apenas com uma atividade, o transporte de Cereais, e seus derivados.

Sendo desta forma a segregação do transporte pela atividade e não por produto.Cfe norma Contábil

**COOPERCAF - COOPERATIVA DE TRANSPORTES RODOVIÁRIOS DE CAFELÂNDIA**  
**CNPJ - 02.418.843/0001-38**  
**DEMONSTRAÇÕES CONTÁBEIS LEVANTADAS EM 31/12/2022**  
**DEMONSTRAÇÃO DO VALOR ADICIONADO (DVA)**

	31/12/2022		31/12/2021	
	Valor em R\$	%	Valor em R\$	%
<b>1 - Ingressos e Receitas</b>	<b>37.756.598,37</b>	<b>100,00%</b>	<b>30.756.623,30</b>	<b>100,00%</b>
1.1 - Receita com Fretes	37.587.620,25	99,55%	30.620.845,95	99,56%
1.2 - Provisão para devedores Duvidosos	-	0,00%	(12.767,68)	-0,04%
1.3 - Outros Ingressos e Receitas	168.978,12	0,45%	(148.545,03)	-0,48%
<b>2 - Custos de Fretes</b>	<b>(33.942.520,21)</b>	<b>100,00%</b>	<b>(27.718.082,63)</b>	<b>100,00%</b>
2.1 - Materiais Consumidos	(540.604,01)	1,59%	(303.172,16)	1,09%
2.2 - Disp e Custo dos Fretes e Insumos	(33.075.891,24)	97,45%	(27.139.093,42)	97,91%
2.3 - Materiais, energia, serviços de terceiros e outros	(326.024,96)	0,96%	(275.817,05)	1,00%
<b>3 - Retenções</b>	<b>(66.324,05)</b>	<b>100,00%</b>	<b>(62.979,22)</b>	<b>100,00%</b>
3.1 - Depreciação	(66.324,05)	100,00%	(62.979,22)	100,00%
3.2 - Amortização	-	0,00%	-	0,00%
<b>4 - Valor Adic. Líquido Produzido Pela Entidade</b>	<b>3.747.754,11</b>	<b>9,93%</b>	<b>2.975.561,45</b>	<b>9,67%</b>
<b>5 - Valor Adicionado Recebido em Transferência</b>	<b>348.217,80</b>	<b>100,00%</b>	<b>152.376,17</b>	<b>100,00%</b>
5.1 - Resultado de participação Societária	24.061,02	6,91%	19.429,25	12,75%
5.2 - Ingressos e Receitas Financeiras	324.156,78	93,09%	132.946,92	87,25%
<b>6 - Valor Adicionado Total a Distribuir</b>	<b>4.095.971,91</b>	<b>100,00%</b>	<b>3.127.937,62</b>	<b>100,00%</b>
<b>7 - Distribuição do Valor Adicionado</b>	<b>(4.095.971,91)</b>	<b>100,00%</b>	<b>(3.127.937,62)</b>	<b>100,00%</b>
<b>7.1 - Empregados</b>	<b>(969.438,52)</b>	<b>23,67%</b>	<b>(835.725,88)</b>	<b>26,72%</b>
Salários e Encargos	(702.128,36)	17,14%	(610.997,04)	19,53%
Pro-Labore Diretores	(267.310,16)	6,53%	(224.728,84)	7,18%
<b>7.2 - Tributos</b>	<b>(812.951,67)</b>	<b>19,85%</b>	<b>(673.563,11)</b>	<b>21,53%</b>
Federais	(568.239,67)	13,87%	(470.210,72)	15,03%
Estaduais	(195.181,29)	4,77%	(162.294,01)	5,19%
Municipais	(49.530,71)	1,21%	(41.058,38)	1,31%
<b>7.3 - Financiadores</b>	<b>(5.050,73)</b>	<b>0,12%</b>	<b>(10.766,23)</b>	<b>0,34%</b>
Encargos Financeiros	(5.050,73)	0,12%	(10.766,23)	0,34%
<b>7.4 - Juros s/capital Proprio</b>	<b>-</b>	<b>0,00%</b>	<b>-</b>	<b>0,00%</b>
<b>7.5 - Sobras retidas/Perdas do Exercício</b>	<b>2.308.530,99</b>	<b>56,36%</b>	<b>1.607.882,40</b>	<b>51,40%</b>

Ver Nota explicativa 2-c

**COOPERCAF - COOPERATIVA DE TRANSPORTES RODOVIÁRIOS DE CAFELÂNDIA**  
**CNPJ - 02.418.843/0001-38**  
**DEMONSTRAÇÕES CONTÁBEIS LEVANTADAS EM 31/12/2022**  
**DFC - DEMONSTRAÇÕES DE FLUXO DE CAIXA VALORES EM R\$ 1,00**

	31/12/2022	31/12/2021 Reapresentado
<b>Método Indireto</b>		
<b>Fluxo de Caixa das Atividades Operacionais</b>		
<b>Resultado Líquido do Exercício</b>	<b>1.603.001,52</b>	<b>1.105.576,14</b>
<b>Ajustes ao Resultado Líquido</b>		
(+) Depreciação	66.324,05	62.979,22
<b>Ajustes Variações das Contas de Ativo e Passivo Operacional</b>		
(-/+ ) Aumento/Redução Contas a Receber	(912.202,16)	(385.941,54)
(-/+ ) Aumento/Redução Crédito com Empregados	(6.352,36)	5.415,63
(-/+ ) Aumento/Redução do Estoque	3.512,45	47.831,96
(-/+ ) Aumento/Redução na Conta Despesas Antecipadas	(23.092,94)	(3.238,52)
(-/+ ) Aumento/Redução de Valores a recuperar	-	16.534,44
(-/+ ) Aumento/Redução de Obrigações Tributárias e Fiscais a Pagar	(29.060,31)	(41.692,68)
(-/+ ) Aumento/Redução Contas a Pagar	(59.145,00)	47.421,32
(-/+ ) Aumento/Redução de Provisões Férias e Encargos	(22.188,64)	18.674,91
Caixa Líquido Proveniente das Atividades Operacionais	620.796,61	873.560,88
<b>Fluxos de Caixa das Atividades de Investimento</b>		
(+) Aumento de Reservas	902.264,06	750.028,66
(-) Aquisição de Investimentos	(16.404,81)	(12.825,69)
(-) Aquisição de Bem para Imobilizado	(34.584,99)	(24.446,30)
Caixa Líquido nas Atividades de Investimentos	851.274,26	712.756,67
<b>Fluxos de Caixa das Atividades de Financiamento</b>		
(-) Utilização de Reservas	(245.105,16)	(267.119,79)
(-) Amortização de Empréstimos	-	-
(+) Aumento de Capital pelos Sócios	354.946,57	4.724,73
(-) Pagamento de cotas de capital a ex-cooperados	(164.124,78)	(72.377,01)
(-) Pagamento de sobras a cooperados	(1.105.576,14)	(1.031.081,55)
Caixa Líquido Usado nas Atividades de Financiamentos	(1.159.859,51)	(1.365.853,62)
<b>Aumento Líquido ao Caixa e Equivalente de Caixa</b>	<b>312.211,36</b>	<b>220.463,93</b>
<b>Caixa e Equivalente de Caixa no início do período</b>	<b>4.614.467,87</b>	<b>4.394.003,94</b>
<b>Caixa e Equivalente de Caixa no fim do Período</b>	<b>4.926.679,23</b>	<b>4.614.467,87</b>
<b>Variação das Contas Caixa/Bancos/Equivalentes</b>	<b>312.211,36</b>	<b>220.463,93</b>

Ver Nota explicativa 2-c

COOPERCAF - COOPERATIVA DE TRANSPORTES RODOVIÁRIOS DE CAFELÂNDIA

CNPJ - 02.418.843/0001-38

DEMONSTRAÇÕES CONTÁBEIS LEVANTADAS EM 31/12/2022

SEGREGAÇÃO DOS RESULTADOS POR ATIVIDADE COM ASSOCIADOS E COM TERCEIROS

DESCRIÇÃO	CAPITAL SOCIAL REALIZADO	RESERVAS	SOBRAS/PERDAS ACUMULADAS	TOTAIS
<b>SALDOS EM 31 DE DEZEMBRO DE 2020</b>	<b>1.758.446,55</b>	<b>3.302.009,41</b>	<b>1.031.081,55</b>	<b>6.091.537,51</b>
Integralização de Retenção de capital sobre a produção de 2020	230.413,68	(230.413,68)		-
Retenção sobre a produção exercício 2021		244.017,29		244.017,29
Utilização do FATES p/ Pagto Bolsa de Estudos		(114.364,55)		(114.364,55)
Transf. de quotas-partes de capital p/ capital a restituir. Ref. Associados demitidos pago no exercício	(158.988,29)			(158.988,29)
Integralização quotas partes referente ingresso de novos associados	4.686,83			4.686,83
SOBRAS A DISPOSICÃO DA AGO 2021			1.105.576,14	1.105.576,14
Utilização para pagto de apólice de seguro com FATES cfe. Determinação da AGO/2011		(21.308,60)		(21.308,60)
Pagamento de sobras realizadas no exercício de 2020		(50.000,00)	(1.031.081,55)	(1.031.081,55)
Pagamento seguro de frota cooperados cfe autorização conselho de administração FATES	37,90			37,90
Capital Social integralizado de sobras abaixo de R\$ 50,00		(39.800,00)		(39.800,00)
Utilização do FATES com Palestras, Agendas e Treinamentos da ISO		2.510,11		2.510,11
Ajuste de reservas legal créditos não reclamados				
<b>SUBTOTAL</b>	<b>1.834.596,67</b>	<b>3.092.649,98</b>	<b>1.105.576,14</b>	<b>6.032.822,79</b>
<b>DESTINAÇÕES LEGAIS E ESTATUTÁRIAS</b>				
FATES operação com Não associado		28.487,91		28.487,91
FATES - 10% - Conforme Estatuto - operação com Associado		157.939,45		157.939,45
Reserva Legal - 20% - Estatuto Social		315.878,90		315.878,90
<b>SALDOS EM 31 DE DEZEMBRO DE 2021</b>	<b>1.834.596,67</b>	<b>3.594.956,24</b>	<b>1.105.576,14</b>	<b>6.535.129,05</b>
Integralização de Retenção de capital sobre a produção de 2021	244.017,29	(244.017,29)		-
Capital Social integralizado de sobras abaixo de R\$ 50,00	80,30			80,30
Integralização quotas partes referente ingresso de novos associados	5.398,64			5.398,64
Pagamento de sobras realizadas no exercício de 2021		(50.000,00)		(50.000,00)
Pagamento seguro de frota cooperados cfe autorização conselho de administração FATES		302.717,31		302.717,31
Retenção sobre a produção exercício 2022			1.603.001,52	1.603.001,52
SOBRAS A DISPOSICÃO DA AGO 2022				
Transf. de quotas-partes de capital p/ capital a restituir. Ref. Associados demitidos pago no exercício	(128.186,30)			(128.186,30)
Utilização do FATES com Palestras, Agendas e Treinamentos da ISO		(44.388,07)		(44.388,07)
Utilização do FATES p/ Pagto Bolsa de Estudos		(99.398,33)		(99.398,33)
Utilização para pagto de apólice de seguro com FATES cfe. Determinação da AGO/2011		(28.621,75)		(28.621,75)
Valor 20% Reservas legais sobre processo PIS/COFINS 1999	105.450,34	131.123,07		131.123,07
Valor Capital Integralizado associados processo PIS/COFINS 1999				
Valor FATES 10% ESTATUTÁRIO S/ PROCESSO PIS E COFINS		65.561,52		65.561,52
<b>SUBTOTAL</b>	<b>2.061.356,94</b>	<b>3.627.932,70</b>	<b>1.603.001,52</b>	<b>7.292.291,16</b>
<b>DESTINAÇÕES LEGAIS E ESTATUTÁRIAS</b>				
FATES operação com Não associado		18.528,82		18.528,82
FATES - 10% - Conforme Estatuto - operação com Associado		229.000,22		229.000,22
Reserva Legal - 20% - Estatuto Social		458.000,43		458.000,43
<b>SALDOS EM 31 DE DEZEMBRO DE 2022</b>	<b>2.061.356,94</b>	<b>4.333.462,17</b>	<b>1.603.001,52</b>	<b>7.997.820,63</b>

  
Edson Luiz Zonta  
Diretor Presidente

  
Joel José de Paula  
Diretor Vice Presidente

  
Marcello Aparecido Koehler  
Téc. Cont CRC/PR036999/O-6  
CPF. 772.868.399-34

  
Elon Matias do Amaral  
Secretário



**COOPERCAF - COOPERATIVA DE TRANSPORTES RODOVIÁRIOS DE CAFELÂNDIA**  
**CNPJ - 02.418.843/0001-38**  
**DEMONSTRAÇÕES CONTÁBEIS LEVANTADAS EM 31/12/2022**  
**DEMONSTRAÇÃO DO RESULTADO ABRANGENTE EM 31/12/2022 E 31/12/2021**

COMPONENTES	2022	2021
<b>SOBRA/RESULTADO LÍQUIDO DO EXERCÍCIO</b>	<b>2.290.002,18</b>	<b>1.105.576,14</b>
Utilização de FATES	(222.458,15)	(225.473,15)
<b>RESULTADO ABRANGENTE DO EXERCÍCIO</b>	<b>2.067.544,03</b>	<b>880.102,99</b>

A demonstração de resultado abrangente tem como principal objetivo apresentar o resultado que ainda não foi efetivamente realizado. Desta maneira, ela vai iniciar com sobra ou resultado líquido do exercício e seguir demonstrando todos os valores que se encontram dentro do patrimônio líquido, exceto os que se referirem a pessoas ligadas, os quais ainda não passaram pelo resultado, apresentando um resultado futuro.

Cafelândia-PR, 31 de Dezembro de 2022



Edson Luiz Zonta  
Diretor Presidente



Joel José de Paula  
Diretor Vice Presidente



Marcelio Aparecido Koehler  
Téc. Cont CRC/PR036999/O-6  
CPF. 772.868.399-34



Elon Matias do Amaral  
Secretário



## RELATÓRIO DO AUDITOR INDEPENDENTE SOBRE AS DEMONSTRAÇÕES CONTÁBEIS

Ilmos. Srs.

Membros do Conselho de Administração, Conselho Fiscal e Associados da  
**COOPERCAF - Cooperativa de Transportes Rodoviários de Cafelândia**  
Cafelândia - Paraná

### Opinião

Examinamos as demonstrações contábeis da **COOPERCAF - Cooperativa de Transportes Rodoviários de Cafelândia** (“Cooperativa”) que compreendem o balanço patrimonial em 31 de dezembro de 2022 e as respectivas demonstrações de Sobras ou Perdas, do resultado abrangente, das mutações do patrimônio líquido e dos fluxos de caixa para o exercício findo nessa data, bem como as correspondentes notas explicativas, incluindo o resumo das principais políticas contábeis.

Em nossa opinião, as demonstrações contábeis acima referidas apresentam adequadamente, em todos os aspectos relevantes, a posição patrimonial e financeira da **COOPERCAF - Cooperativa de Transportes Rodoviários de Cafelândia** em 31 de dezembro de 2022, o desempenho de suas operações e os seus fluxos de caixa para o exercício findo nessa data, de acordo com as práticas contábeis adotadas no Brasil, aplicáveis às entidades cooperativas.

### Base para Opinião

Nossa auditoria foi conduzida de acordo com as normas brasileiras e internacionais de auditoria. Nossas responsabilidades, em conformidade com tais normas, estão descritas na seção a seguir intitulada “Responsabilidades do auditor pela auditoria das demonstrações contábeis”. Somos independentes em relação à Cooperativa, de acordo com os princípios éticos relevantes previstos no Código de Ética Profissional do Contador e nas normas Profissionais emitidas pelo Conselho Federal de Contabilidade – CFC e cumprimos com as demais responsabilidades éticas de acordo com essas normas. Acreditamos que a evidência de auditoria obtida é suficiente e apropriada para fundamentar nossa opinião.

### Outros Assuntos

#### Demonstração do Valor Adicionado

Examinamos, também, as informações correspondentes do valor adicionado (DVA), referentes ao exercício findo em 31 de dezembro de 2022, preparadas sob a responsabilidade da administração da Cooperativa, cuja apresentação é requerida pela legislação societária brasileira para companhias abertas, e como informação suplementar pelas IFRS que não requerem a apresentação da DVA. Essas demonstrações foram submetidas aos mesmos procedimentos de auditoria descritos anteriormente e, em nossa opinião, estão adequadamente apresentadas, em todos os seus aspectos relevantes, em relação às informações correspondentes tomadas em conjunto.

#### Responsabilidades da administração e da governança pelas demonstrações contábeis

A administração é responsável pela elaboração e adequada apresentação das demonstrações contábeis de acordo com as práticas contábeis adotadas no Brasil, aplicáveis às entidades cooperativas e pelos controles internos que ela determinou como necessários para permitir a elaboração de demonstrações contábeis livres de distorção relevante, independentemente se causada por fraude ou erro.

Na elaboração das demonstrações contábeis, a administração é responsável pela avaliação da capacidade de a Cooperativa continuar operando, divulgando, quando aplicável, os assuntos relacionados com a sua continuidade operacional e o uso dessa base contábil na elaboração das demonstrações contábeis a não ser que a administração pretenda liquidar a Cooperativa ou cessar suas operações, ou não tenha nenhuma alternativa realista para evitar o encerramento das operações. Os responsáveis pela governança da Cooperativa são aqueles com responsabilidade pela supervisão do processo de elaboração das demonstrações contábeis.

#### Responsabilidades do auditor pela auditoria das demonstrações contábeis

Nossos objetivos são obter segurança razoável de que as demonstrações contábeis, tomadas em conjunto, estão livres de distorção relevante, independentemente se causada por fraude ou erro, e emitir relatório de auditoria contendo

nossa opinião. Segurança razoável é um alto nível de segurança, mas não uma garantia de que a auditoria realizada de acordo com as normas brasileiras e internacionais de auditoria sempre detectam as eventuais distorções relevantes existentes. As distorções podem ser decorrentes de fraude ou erro e são consideradas relevantes quando, individualmente ou em conjunto, possam influenciar, dentro de uma perspectiva razoável, as decisões econômicas dos usuários tomadas com base nas referidas demonstrações contábeis.

Como parte de uma auditoria realizada de acordo com as normas brasileiras e internacionais de auditoria, exercemos julgamento profissional, e mantemos ceticismo profissional ao longo da auditoria. Além disso:


- Identificamos e avaliamos os riscos de distorção relevante nas demonstrações contábeis, independentemente se causada por fraude ou erro, planejamos e executamos procedimentos de auditoria em resposta a tais riscos, bem como obtemos evidência de auditoria apropriada e suficiente para fundamentar nossa opinião. O risco de não detecção de distorção relevante resultante de fraude é maior do que o proveniente de erro, já que a fraude pode envolver o ato de burlar os controles internos, conluio, falsificação, omissão ou representações falsas intencionais.
- Obtemos entendimento dos controles internos relevantes para a auditoria para planejarmos procedimentos de auditoria apropriados às circunstâncias, mas não com o objetivo de expressarmos opinião sobre a eficácia dos controles internos da Cooperativa.
- Avaliamos a adequação das políticas contábeis utilizadas e a razoabilidade das estimativas contábeis e respectivas divulgações feitas pela administração.
- Avaliamos a apresentação geral, a estrutura e o conteúdo das demonstrações contábeis, inclusive as divulgações e se as demonstrações contábeis representam as correspondentes transações e os eventos de maneira compatível com o objetivo de apresentação adequada.
- Concluimos sobre a adequação do uso, pela administração, da base contábil de continuidade operacional e, com base nas evidências de auditoria obtidas, se existe incerteza relevante em relação a eventos ou condições que possam levantar dúvida significativa em relação à capacidade de continuidade operacional da Cooperativa. Se concluirmos que existe incerteza relevante, devemos chamar atenção em nosso relatório de auditoria para as respectivas divulgações nas demonstrações contábeis ou incluir modificação em nossa opinião, se as divulgações forem inadequadas. Nossas conclusões estão fundamentadas nas evidências de auditoria obtidas até a data de nosso relatório. Todavia, eventos ou condições futuras podem levar a Entidade a não mais se manter em continuidade operacional.

Comunicamo-nos com os responsáveis pela governança a respeito, entre outros aspectos, do alcance planejado, da época da Auditoria e das constatações significativas de auditoria, inclusive as eventuais deficiências significativas nos controles internos que identificamos durante nossos trabalhos.

Cascavel (PR), 26 de janeiro de 2023.



**Aloisio da Silva**  
Contador Responsável  
CRC – PR Nº 026.526/O-4



**CSS Auditores Independentes**  
CRC – PR Nº 005.689/O-5  
OCB Nº 1.027/3  
CVM Nº 10898


## **PARECER DO CONSELHO FISCAL**

Nós do Conselho Fiscal da Cooperativa de Transportes Rodoviários de Cafelândia – COOPERCAF, no cumprimento às atribuições legais e estatutárias, examinamos o Balanço Patrimonial, as Demonstrações de Resultados e as demais peças contábeis correspondentes ao exercício findo em 31 de dezembro de 2022.


Baseados nos trabalhos, documentos apresentados e verificados e nos esclarecimentos prestados pelos diretores, Assessoria contábil e nas reuniões realizadas por este Conselho durante o exercício, bem como na Auditoria Independente realizada pela CSS AUDITORES ASSOCIADOS, somos de parecer que as demonstrações contábeis condizem com a realidade patrimonial e financeira da Cooperativa, em 31 de dezembro de 2022.

Recomendamos, portanto, a sua aprovação pelos senhores associados.

Cafelândia – PR, 26 de janeiro de 2023.



Vilmar Stein  
Coordenador do Conselho Fiscal



Sérgio Cirilo Barbosa  
Conselheiro Fiscal



Adilson Luiz Vicentini  
Conselheiro Fiscal



## RELATÓRIO DO CONSELHO DE ADMINISTRAÇÃO EXERCÍCIO ENCERRADO EM 31/12/2022.

QUADRO DE ASSOCIADOS		QUADRO DE COLABORADORES	
2001	237	2001	4
2002	229	2002	5
2003	214	2003	6
2004	204	2004	6
2005	194	2005	7
2006	177	2006	8
2007	150	2007	8
2008	154	2008	8
2009	153	2009	10
2010	154	2010	11
2011	158	2011	08
2012	154	2012	09
2013	143	2013	09
2014	148	2014	10
2015	152	2015	10
2016	150	2016	10
2017	171	2017	11
2018	180	2018	09
2019	182	2019	09
2020	190	2020	09
2021	176	2021	10
<b>2022</b>	<b>169</b>	<b>2022</b>	<b>11</b>

### TRANSPORTE REALIZADO PELA COOPERATIVA NO PERÍODO DE 2001 A 2022

ANO	PESO (Toneladas)	VALOR DO FRETE	VALOR ICMS
2001	429.704	2.686.367,46	221.472,47
2002	520.171	3.260.873,45	264.668,85
2003	497.589	4.360.397,79	359.585,71
2004	469.015	4.247.177,79	157.439,80
2005	507.801	4.544.765,00	22.744,11
2006	566.367	5.003.207,43	48.050,56
2007	584.586	5.362.313,51	2.663,47
2008	642.993	6.333.136,24	786,49
2009	496.180	5.740.859,07	27.014,92
2010	823.289	8.939.482,35	36.869,68
2011	803.080	10.976.744,74	38.695,68
2012	673.564	7.661.432,24	14.103,13
2013	710.506	9.699.265,98	5.898,65
2014	830.436	13.279.452,89	4.122,17
2015	1.011.339	17.527.231,22	2.013,50
2016	996.926	19.006.481,47	1.202,43
2017	1.388.871	25.864.982,03	3.800,92
2018	1.597.349	26.718.246,46	55.043,20
2019	1.144.601	22.076.101,33	48.857,62
2020	1.301.040	31.442.812,00	95.012,23
2021	1.063.765	30.613.490,18	118.684,58
<b>2022</b>	<b>1.014.419</b>	<b>37.766.944,94</b>	<b>187.973,70</b>

\* Devido ao maior volume dos fretes realizados serem dentro do Estado do Paraná e com o advento da isenção do ICMS para fretes realizados dentro do Estado o valor de ICMS reduziu consideravelmente nesses últimos anos. O valor de ICMS já esta reduzido o percentual de 20% referente ao crédito presumido utilizado na apuração.

\*\* Está incluído aqui o ICMS pago em outras unidades da federação, através de GNRE o qual não aplicamos a redução de 20%.

## PRINCIPAIS PRODUTOS TRANSPORTADOS NA UNIDADE DE CAFELÂNDIA

PRODUTO	PESO EM KG	VLR FRETE	VLR ICMS	PEDAGIO	% FRETE
MILHO	487.834.124,36	<b>11.880.938,60</b>	1.260,00	366,96	<b>32,41</b>
SOJA	185.423.186,00	<b>5.854.071,43</b>	720,00		<b>15,97</b>
RAÇÃO	46.811.037,70	<b>5.128.583,46</b>	70.108,80	276,55	<b>13,99</b>
FARELO DE SOJA	65.501.149,04	<b>3.702.354,34</b>	10,00		<b>10,10</b>
TRIGO	58.184.097,00	<b>2.002.691,45</b>			<b>5,46</b>
FARELO DE TRIGO	29.834.945,00	<b>1.711.837,34</b>			<b>4,67</b>
PRODUTOS DIVERSOS	22.431.523,87	<b>1.668.698,38</b>	12.553,07		<b>4,55</b>
CALCARIO	6.145.666,00	<b>1.164.337,12</b>	4.890,00		<b>3,18</b>
OLEO DEGOMADO SOJA	6.250.940,00	<b>876.644,29</b>			<b>2,39</b>
PELLETS	19.144.593,67	<b>674.807,32</b>			<b>1,84</b>
ADUBO E FERTILIZANTES	10.163.320,00	<b>485.491,08</b>	126,00		<b>1,32</b>
FARINHA CARNE/PENA/VICERA	6.704.371,00	<b>318.573,06</b>	6.917,64		<b>0,87</b>
ESTERCO	5.260.005,00	<b>305.235,00</b>			<b>0,83</b>
AVES	24.368.000,00	<b>246.785,60</b>			<b>0,67</b>
OLEO DE SOJA IND.	5.755.960,00	<b>190.863,34</b>			<b>0,52</b>
OLEO DE FRANGO	2.722.160,00	<b>137.166,22</b>			<b>0,37</b>
PRODUTOS SUPERMERCADO	1.129.725,24	<b>135.700,05</b>			<b>0,37</b>
SORGO	6.706.440,00	<b>125.401,76</b>			<b>0,34</b>
SAL	509.100,00	<b>14.678,75</b>			<b>0,04</b>
UREIA	354.500,00	<b>11.864,14</b>			<b>0,03</b>
OLEO DESTILADO GRAXO	146.920,00	<b>10.620,01</b>			<b>0,03</b>
TRIGUILHO	513.010,00	<b>9.989,20</b>			<b>0,03</b>
DEFENSIVO	10.553,56	<b>3.056,82</b>			<b>0,01</b>
ARROZ	29.062,00	<b>1.596,00</b>	0,00	0,00	<b>0,00</b>
<b>TOTAL</b>	<b>991.934.389,44</b>	<b>36.661.984,76</b>	<b>96.585,51</b>	<b>643,51</b>	<b>100,00</b>

## PRODUTOS TRANSPORTADOS NA UNIDADE DE CASCAVEL

PRODUTO	PESO EM KG	VLR FRETE	VLR ICMS	PEDÁGIO
SEMENTE DE SOJA	512.013	32.593,45		-
FERTILIZANTES	21.972.000	992.076,00		
<b>TOTAL GERAL..***</b>	<b>22.484.013</b>	<b>1.024.669,45</b>	-	-

[www.coopercaf.com.br](http://www.coopercaf.com.br)

**COOPERCAF COOPERATIVA DE TRANSPORTES RODOVIARIOS DE CAFELANDIA | PARANÁ**
**Demonstração de Resultado Comparativo por Exercício  
Encerrado em 31 de Dezembro de 2022**

	Exercício 2022	Exercício 2021
<b>INGRESSOS/RECEITAS OPERACIONAIS</b>	<b>R\$ 36.742.275,49 C</b>	<b>R\$ 29.877.475,80 C</b>
DEDUÇÕES DOS INGRESSOS E RECEITAS	R\$ 612.769,31 D	R\$ 403.130,40 D
CRÉDITOS E IMPOSTOS A RECUPERAR	R\$ 19.317,14 C	R\$ 17.046,22 C
<b>DEDUÇÕES TOTAIS</b>	<b>R\$ 593.452,17 D</b>	<b>R\$ 386.084,18 D</b>
RECEITA LÍQUIDA	R\$ 36.148.823,32 C	R\$ 29.491.391,62 C
CUSTO GERAL		
CUSTO FRETE NACIONAL E INSUMOS	R\$ 32.231.623,12 D	R\$ 26.442.266,62 D
<b>CUSTO TOTAL</b>	<b>R\$ 32.231.623,12 D</b>	<b>R\$ 26.442.266,62 D</b>
<b>LUCRO BRUTO</b>	<b>R\$ 3.917.200,20 C</b>	<b>R\$ 3.049.125,00 C</b>
DISPÊNDIOS E DESPESAS OPERACIONAIS	R\$ 756.104,84 D	R\$ 549.296,16 D
DISPÊNDIO E DESPESA DE PESSOAL	R\$ 1.103.320,22 D	R\$ 960.285,39 D
IMPOSTOS E TAXAS	R\$ 33.460,09 D	R\$ 33.775,17 D
<b>TOTAL DISP./DESP. OPERACIONAIS</b>	<b>R\$ 1.892.885,15 D</b>	<b>R\$ 1.543.356,72 D</b>
OUTROS INGRESSOS/RECEITAS	R\$ 168.978,12 C	R\$ 148.545,03 C
RECEITAS FINANCEIRAS	R\$ 321.523,29 C	R\$ 131.952,22 C
GANHOS DE CAPITAL	R\$ 23.439,53 C	R\$ 19.149,39 C
<b>TOTAL DE OUTROS INGRESSOS/RECEITAS</b>	<b>R\$ 513.940,94 C</b>	<b>R\$ 299.646,64 C</b>
DISPÊNDIOS E DESPESAS ADMINISTRATIVAS	R\$ 164.145,84 D	R\$ 142.139,95 D
DISPÊNDIOS E DESPESAS TRIBUTÁRIAS	R\$ 130.851,75 D	R\$ 50.314,08 D
DISPÊNDIOS E DESPESAS FINANCEIRAS	R\$ 3.969,61 D	R\$ 9.628,23 D
PROVISÕES DE CRÉDITOS DUVIDOSOS	R\$ - D	R\$ 12.767,68 D
TOTAL DE OUTRAS DISPÊNDIOS/DESPESAS	R\$ 298.967,20 D	R\$ 214.849,94 D
<b>SOBRAS/LUCROS OPERACIONAL LÍQUIDO</b>	<b>R\$ 2.239.288,79 C</b>	<b>R\$ 1.590.564,98 C</b>

**COOPERCAF COOPERATIVA DE TRANSPORTES RODOVIARIOS DE CASCAVEL | PARANÁ**
**Demonstração de Resultado Comparativo por Exercício  
Encerrado em 31 de Dezembro de 2022**

	Exercício 2022	Exercício 2021
INGRESSOS/RECEITAS OPERACIONAIS	R\$ 1.024.669,45 C	R\$ 821.034,37 C
DEDUÇÕES DOS INGRESSOS E RECEITAS	R\$ 33.518,07 D	R\$ 33.990,13 D
<b>RECEITA LÍQUIDA</b>	<b>R\$ 991.151,38 C</b>	<b>R\$ 787.044,24 C</b>
CUSTO GERAL		
CUSTO FRETE NACIONAL	R\$ 844.268,12 D	R\$ 696.826,80 D
<b>LUCRO BRUTO</b>	<b>R\$ 146.883,26 C</b>	<b>R\$ 90.217,44 C</b>
DISPÊNDIOS E DESPESAS OPERACIONAIS	R\$ 12.702,34 D	R\$ 16.004,26 D
DISPÊNDIO E DESPESA DE PESSOAL	R\$ 65.194,10 D	R\$ 56.828,88 D
IMPOSTOS E TAXAS	R\$ 1.918,48 D	R\$ 203,44 D
	R\$ 79.814,92 D	R\$ 73.036,58 D
RECEITAS FINANCEIRAS	R\$ 2.633,49 C	R\$ 994,70 C
GANHOS DE CAPITAL	R\$ 621,49 C	R\$ 279,86 C
<b>TOTAL DE OUTROS INGRESSOS/RECEITAS</b>	<b>R\$ 3.254,98 C</b>	<b>R\$ 1.274,56 C</b>
DISPÊNDIOS E DESPESAS FINANCEIRAS	R\$ 1.081,12 D	R\$ 1.138,00 D
	R\$ 1.081,12 D	R\$ 1.138,00 D
<b>SOBRA/LUCRO OPERACIONAL LÍQUIDO</b>	<b>R\$ 69.242,20 C</b>	<b>R\$ 17.317,42 C</b>

## PRINCIPAIS REALIZAÇÕES GESTÃO 2022

Bolsas de estudos para filhos de associados e associados curso em nível superior;  
Participação de colaboradores no resultado da cooperativa 3%.  
Fornecimento de auxílio no seguro da frota para cooperados;  
Pagamento de apólice de seguro de vida cooperados;  
Vistoria Técnica realizada na frota da cooperativa;  
Fornecimento de combustível e insumos através de convênio com preços menores.

## METAS PARA 2023

REALIZAR CURSOS DO MOPP  
REALIZAR PALESTRAS INSTRUTIVAS AOS ASSOCIADOS  
BOLSA DE ESTUDOS PARA ASSOCIADOS E FILHOS DE ASSOCIADOS  
ALTERAÇÃO DO ESTATUTO SOCIAL DA COOPERATIVA MODERNIZAÇÃO

## PREVISÃO ORÇAMENTÁRIA PARA O EXERCÍCIO DE 2023

### INGRESSOS E RECEITAS

Fretes R\$ 40.000.000,00

### CUSTOS

Com Fretes R\$ 35.900.000,00

### DISPÊNDIOS E DESPESAS

Com Pessoal R\$ 1.300.000,00

Com Técnica e Operacional R\$ 1.000.000,00

Com Administrativo R\$ 200.000,00

Com Financeira R\$ 20.000,00

Com Tributário R\$ 50.000,00

**SOBRAS ANTES DAS DESTINAÇÕES R\$ 1.530.000,00**



**CONTABCAF**  
CONTABILIDADE E ASSESSORIA LTDA.

Av. Governador Moisés Lupion  
350, Centro - Cafelândia - Pr

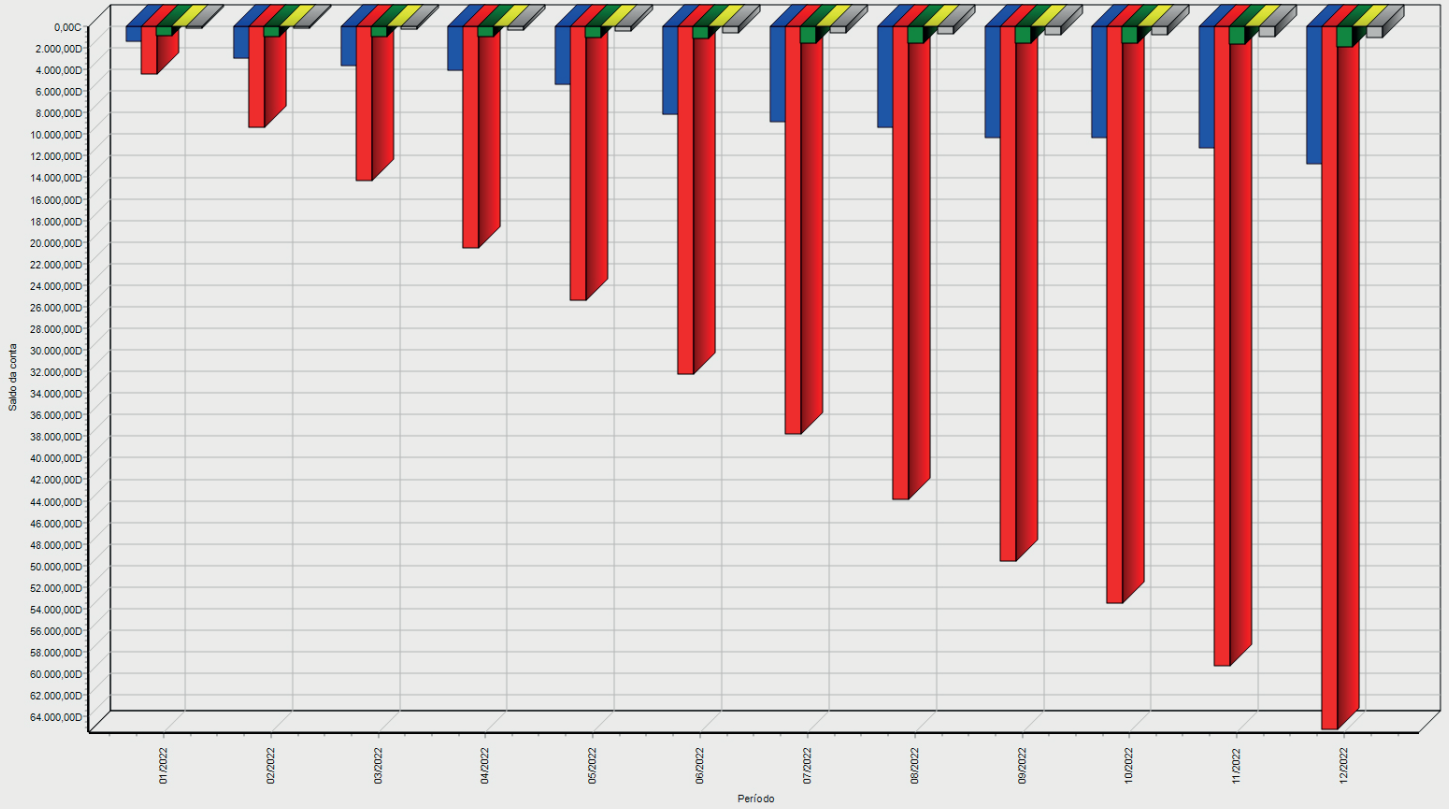
contabcaf.com.br

contabcaf@uol.com.br

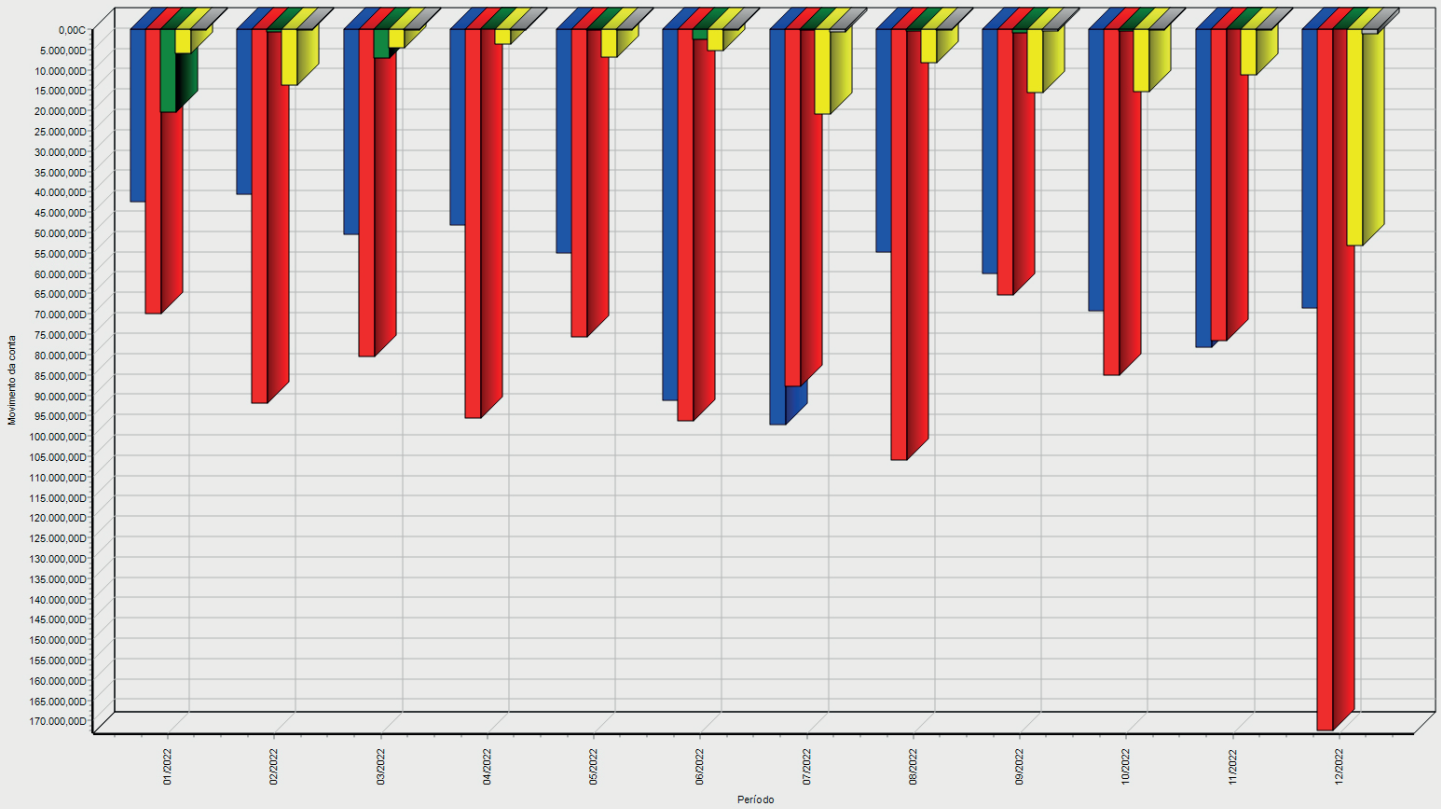
(45) 3241-1882 / 9 9971-2145



**MOVIMENTO DAS CONTAS  
COOPERCAT COOPERATIVA DE TRANSPORTE RODOVIÁRIO D  
01/01/2022 a 31/12/2022 - CASCAVEL**



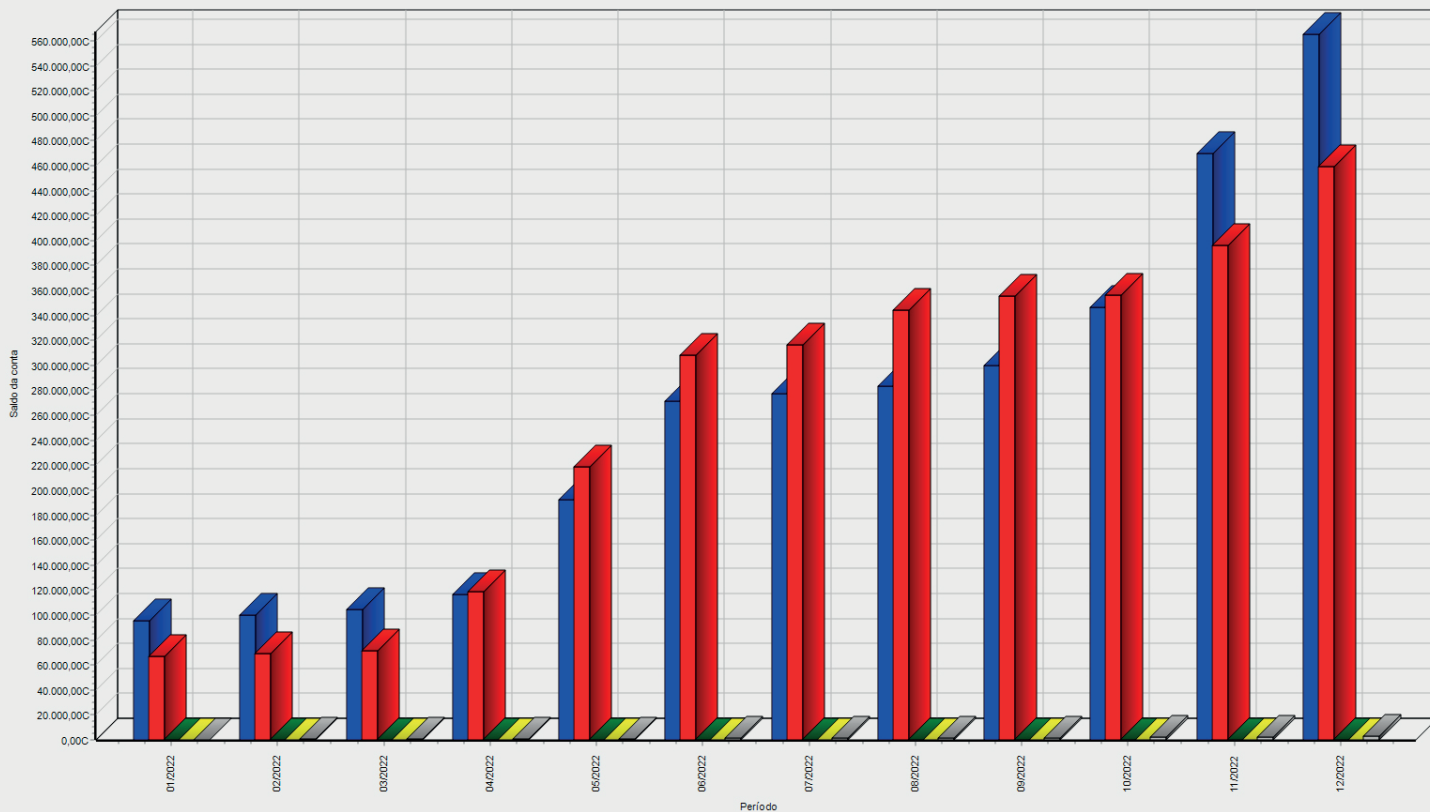
**MOVIMENTO DAS CONTAS  
COOPERCAT COOPERATIVA DE TRANSPORTE RODOVIÁRIO D  
01/01/2022 a 31/12/2022 - CAFELÂNDIA**



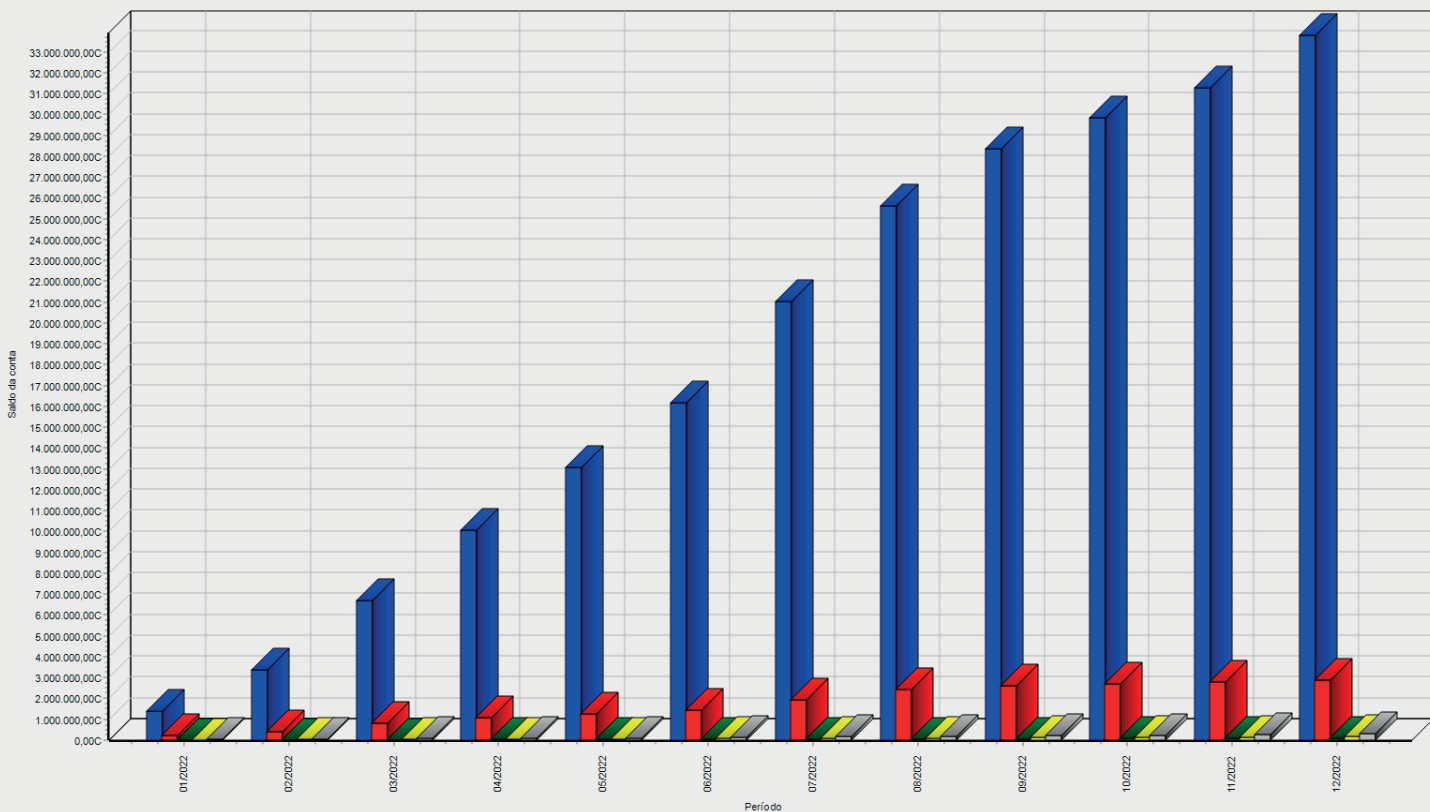
- DISPÊNDIOS E DESPESAS OPERA
- DISPÊNDIO E DESPESA DE PESS
- IMPOSTOS E TAXAS
- DISPÊNDIOS E DESPESAS ADMIN
- DISPÊNDIOS E DESPESAS FINAN



**EVOLUÇÃO DE SALDOS DE CONTAS  
COOPERCAF COOPERATIVA DE TRANSPORTE RODOVIÁRIO D  
01/01/2022 a 31/12/2022 - CASCAVEL**



**EVOLUÇÃO DE SALDOS DE CONTAS  
COOPERCAF COOPERATIVA DE TRANSPORTE RODOVIÁRIO D  
01/01/2022 a 31/12/2022 - CAFELÂNDIA**



- FRETES COOPERADOS
- FRETES NÃO COOPERADOS
- VENDAS DE INSUMOS COOPERADO
- OUTROS INGRESSOS/RECEITAS
- RECEITAS FINANCEIRAS





Cooperativa de Transportes Rodoviários de Cafelândia



marceliokoehler@hotmail.com  
Av. Governador Moisés Lupion, 350  
Centro | Cafelândia | Paraná  
45 3241-1882 | 9 9971-2145

#### MATRIZ

Rua Intes Dólar Fontana, 50  
45 3241-1710 | Cafelândia | PR

#### FILIAL

BR 277, Km 577 (Anexo Posto Ferroeste)  
45 3227-0124 | Cascavel | PR

#### PONTO DE APOIO

Planta Industrial Copacol (Saída para Campina)  
45 3241-3788 | Cafelândia | PR

2022

[www.coopercaf.com.br](http://www.coopercaf.com.br)