



FS533225



Cooperativa de Transportes Rodoviários de Cafelândia

2019

Relatório da Diretoria



[www.coopercarf.com.br](http://www.coopercarf.com.br)

## COOPERCAF

**COOPERATIVA DE TRANSPORTES RODOVIÁRIOS DE CAFELÂNDIA**

**CNPJ – 02.418.843/0001 - 38**

**REGISTRO OCEPAR-PR/445**

### DIRETORIA

Edson Luiz Zonta  
**Presidente**

Joel José de Paula  
**Vice - Presidente**

Elon Matias do Amaral  
**Secretário**

### CONSELHO DE ADMINISTRAÇÃO

Guido Svolinski

Valdir Feltrin

Valdir Rezino

Hussein Heber Martini

Nilto Antônio da Silva

Marcos Vander Sassi

### CONSELHO FISCAL

#### EFETIVOS

Giovani da Silva

Pedro de Carvalho

Carlos Alberto Becker

#### SUPLENTE

Sérgio Cirilo Barbosa

Moacir Scopel

Edson Hort

## Mensagem da Diretoria

### MENSAGEM DA DIRETORIA

*Caros Associados, quero agradecer a todos pelo empenho que tiveram neste ano difícil que passamos no setor de transportes.*

*O transporte é um dos setores mais complexos que existe no país, pois grande maioria dos produtos consumidos são transportados por caminhão.*

*Aqui na nossa região no início de 2019 em um primeiro cenário tinha-se a percepção de uma super safra de soja, que não aconteceu devido à estiagem, impactando diretamente na produção da safra.*

*No fim do primeiro semestre um segundo cenário foi a super safra de milho, que em um prazo de aproximadamente 45 dias estava colhida e armazenada nos silos.*

*Os últimos meses do ano foram muito ruins para a nossa categoria, não somente regional, mas a nível nacional. Eram poucos fretes disponíveis no mercado e quando tinha o valor do frete era baixo.*

*Começamos o ano com um novo cenário político no país com o Presidente Bolsonaro. O Ministro da Economia faz com que haja uma abertura de mercado, onde firmou-se diversos acordos comerciais com vários países. Isto faz com que tenhamos esperança de um grande avanço na economia do país, onde todos os setores tenham um aumento de produção, principalmente a de transportes.*

*Neste ano temos a convicção de que o mercado estará mais aquecido e que a nossa categoria terá um grande volume de produtos a serem transportados, tanto no mercado interno como para o mercado externo. Acreditamos que o transporte será fundamental para que haja esta movimentação da produção brasileira.*

*Agradecemos ao nosso Deus Criador pelas conquistas alcançadas neste ano difícil que passou e tenhamos a esperança deste ano de 2020 de mantermos o desenvolvimento para todos os associados e colaboradores da Coopercaf.*

**Edson Luiz Zonta**  
**Diretor Presidente**

RUA INTES DOLAR FONTANA, Nº 50 PARQUE INDUSTRIAL | FONE (0XX45) 3241-1710 FAX: 3241-1866  
CEP 85.415-000 - CAFELÂNDIA - PARANÁ

**WWW.COOPERCAF.COM.BR**

## COOPERCAF - COOPERATIVA DE TRANSPORTES RODOVIÁRIOS DE CAFELÂNDIA

CNPJ - 02.418.843/0001-38

DEMONSTRAÇÕES CONTÁBEIS LEVANTADAS EM 31/12/2019


## BALANÇO PATRIMONIAL VALORES EM R\$ 1,00

ATIVO	NOTA EXPLICATIVA	2019	2018
<b>ATIVO CIRCULANTE</b>		<b>4.964.391,13</b>	<b>5.647.203,08</b>
<b>EQUIVALENTES DE CAIXA</b>		<b>3.534.449,98</b>	<b>3.871.315,12</b>
BANCOS C/ MOVIMENTO		230.127,21	350.435,35
APLICAÇÕES FINANCEIRAS	3-C	3.304.322,77	3.520.879,77
<b>CRÉDITOS</b>		<b>1.429.941,15</b>	<b>1.775.887,96</b>
CONTAS A RECEBER	4	1.480.257,59	1.851.595,45
IMPOSTOS A RECUPERAR		16.534,44	16.534,44
ADIANTAMENTO A FUNCIONÁRIO		2.962,20	-
DESPESAS EXERCÍCIOS FUTUROS	3-E	54.508,74	58.544,80
(-) Estimativa de perda de créditos de liq. duvidosa	5	(150.786,73)	(150.786,73)
ESTOQUE DE INSUMOS		26.464,91	
<b>ATIVO NÃO CIRCULANTE</b>		<b>1.495.638,15</b>	<b>1.316.094,36</b>
<b>INVESTIMENTOS</b>		<b>95.518,69</b>	<b>82.960,09</b>
INVESTIMENTOS	6	95.518,69	82.960,09
<b>IMOBILIZADO</b>		<b>1.373.716,64</b>	<b>1.206.731,45</b>
IMOBILIZADO TANGÍVEL	7	1.686.103,93	1.558.810,65
(-) DEPRECIACIONES	7.1	(312.387,29)	(352.079,20)
<b>INTANGÍVEL</b>	8	<b>26.402,82</b>	<b>26.402,82</b>
<b>TOTAL DO ATIVO</b>		<b>6.460.029,28</b>	<b>6.963.297,44</b>
<b>PASSIVO</b>		<b>2019</b>	<b>2018</b>
<b>PASSIVO CIRCULANTE</b>		<b>439.151,38</b>	<b>904.543,39</b>
<b>OBRIGAÇÕES</b>		<b>439.151,38</b>	<b>904.543,39</b>
FRETES A PAGAR	9	100.585,36	593.415,90
OBRIGAÇÕES TRABALHISTAS	10	78.413,09	73.063,12
OBRIGAÇÕES SOCIAIS	10	84.776,13	27.413,68
OBRIGAÇÕES TRIBUTÁRIAS	10	23.662,30	84.152,44
FORNECEDORES	11	630,55	937,78
EMPRÉSTIMOS E FINANCIAMENTOS	11	7.858,28	29.721,86
OUTRAS CONTAS A PAGAR	11	143.225,67	95.838,61
<b>PASSIVO NÃO CIRCULANTE</b>		<b>655.615,19</b>	<b>655.615,19</b>
EXIGÍVEL A LONGO PRAZO	12	655.615,19	655.615,19
<b>PATRIMÔNIO LÍQUIDO</b>		<b>5.365.262,71</b>	<b>5.403.138,86</b>
<b>CAPITAL SOCIAL REALIZADO</b>		<b>1.636.983,56</b>	<b>1.482.525,03</b>
CAPITAL SOCIAL REALIZADO	16	1.636.983,56	1.482.525,03
<b>RESERVAS DE SOBRAS</b>		<b>2.943.823,79</b>	<b>2.824.228,15</b>
RESERVA LEGAL	18-A	1.628.704,28	1.407.975,53
FATES	18-B	522.077,98	547.857,29
RESERVA SINISTRO ROUBO DE CARGA	18-C	126.747,73	126.747,73
AJUSTES DE AVALIAÇÃO PATRIMONIAL		488.961,31	488.961,31
RETENÇÃO PARA AUMENTO DE CAPITAL	16	177.332,49	252.686,29
<b>SOBRAS/PERDAS ACUMULADAS</b>		<b>784.455,36</b>	<b>1.096.385,68</b>
<b>SOBRAS A DISPOSIÇÃO DA A.G.O</b>	17	<b>784.455,36</b>	<b>1.096.385,68</b>
<b>TOTAL DO PASSIVO</b>		<b>6.460.029,28</b>	<b>6.963.297,44</b>

Reconhecemos a exatidão do presente **Balanco Patrimonial** somando no **Ativo** e no **Passivo** o total de **R\$6.460.029,28** (seis milhões e quatrocentos e sessenta mil e vinte e nove reais e vinte e oito centavos). Representando fielmente tudo aquilo que foi apresentado para a contabilidade, que conferimos e achamos de acordo.

Cafelândia - PR, 31 de Dezembro de 2019


Edson Luiz Zonta  
Diretor Presidente

Joel José de Paula  
Diretor Vice Presidente

Marcelo Aparecido Koehler  
Téc. Cont CRC/PR036999/O-6  
CPF. 772.868.399-34

Elon Matias do Amaral  
Secretário

## COOPERCAF - COOPERATIVA DE TRANSPORTES RODOVIÁRIOS DE CAFELÂNDIA

CNPJ - 02.418.843/0001-38

DEMONSTRAÇÕES CONTÁBEIS LEVANTADAS EM 31/12/2019


## DEMONSTRAÇÕES DE SOBRES E PERDAS VALORES EM R\$ 1,00

Contas	2019			2018
	Ato Cooperativo 84,57%	Não Cooperativo 15,43%	TOTAL 100%	TOTAL
<b>INGRESSOS E RECEITAS BRUTAS</b>	<b>18.671.714,68</b>	<b>3.404.386,65</b>	<b>22.076.101,33</b>	<b>26.718.246,46</b>
Ingressos e Receitas de Fretes	18.671.714,68	3.404.386,65	22.076.101,33	26.718.246,46
<b>(-) DEDUÇÕES</b>	<b>78.829,47</b>	<b>10.051,87</b>	<b>88.881,34</b>	<b>47.369,18</b>
Anulação e Quebra de Peso de Ingressos e Receitas	78.829,47	10.051,87	88.881,34	47.369,18
<b>(-) IMPOSTOS E CONTRIBUIÇÕES</b>	<b>95.734,16</b>	<b>179.002,23</b>	<b>274.736,39</b>	<b>337.133,01</b>
icms	41.908,61	6.949,01	48.857,62	55.043,20
Cofins	42.401,48	101.773,16	144.174,64	165.882,68
Pis	9.186,98	22.050,85	31.237,83	35.941,26
INSS PATRONAL	-	48.093,55	48.093,55	77.391,23
issqn	2.237,09	135,66	2.372,75	2.874,64
<b>(-) CRÉDITO DE ICMS PRESUMIDO</b>	<b>8.381,72</b>	<b>1.389,80</b>	<b>9.771,52</b>	<b>10.923,34</b>
<b>INGRESSOS E RECEITAS LÍQUIDAS</b>	<b>18.505.532,77</b>	<b>3.216.722,35</b>	<b>21.722.255,12</b>	<b>26.344.667,61</b>
<b>(-) DISPÊNDIOS E CUSTOS</b>	<b>(16.337.598,19)</b>	<b>(2.951.688,33)</b>	<b>(19.289.286,52)</b>	<b>(23.237.714,91)</b>
Dos Ingressos e Receitas de Fretes	(16.337.598,19)	(2.951.688,33)	(19.289.286,52)	(23.237.714,91)
<b>SOBRA E LUCRO BRUTO</b>	<b>2.167.934,58</b>	<b>265.034,02</b>	<b>2.432.968,60</b>	<b>3.106.952,70</b>
<b>DISPÊNDIOS E DESPESAS OPERACIONAIS</b>	<b>(1.326.283,82)</b>	<b>(237.597,22)</b>	<b>(1.563.881,04)</b>	<b>(1.472.208,42)</b>
Dispêndios e Despesas Técnicas e Gerais	(507.192,10)	(92.538,42)	(599.730,52)	(502.663,02)
Dispêndios e Despesas com Pessoal	(718.934,52)	(126.784,88)	(845.719,40)	(875.694,77)
Dispêndios e Despesas Administrativas	(67.534,47)	(12.321,83)	(79.856,30)	(78.666,09)
Dispêndios e Despesas Tributárias	(32.622,73)	(5.952,09)	(38.574,82)	(15.184,54)
<b>OUTROS INGRESSOS E RECEITAS OPERACIONAIS</b>	<b>195.324,84</b>	<b>39.238,56</b>	<b>234.563,40</b>	<b>90.921,56</b>
<b>(-) PROVISÕES</b>	<b>-</b>	<b>-</b>	<b>-</b>	<b>(150.786,73)</b>
<b>RESULTADO ANTES DO FINANCEIRO</b>	<b>1.036.975,60</b>	<b>66.675,36</b>	<b>1.103.650,96</b>	<b>1.574.879,11</b>
<b>RESULTADO FINANCEIRO LÍQUIDO</b>	<b>83.674,90</b>	<b>15.266,69</b>	<b>98.941,59</b>	<b>98.418,28</b>
Ingressos e Receitas Financeiras	95.893,84	17.496,06	113.389,90	117.118,17
(-) Dispêndios e Despesas Financeiras	(12.218,94)	(2.229,37)	(14.448,31)	(18.699,89)
<b>RESULTADO ANTES DO IRPJ e CSLL</b>	<b>1.120.650,51</b>	<b>81.942,04</b>	<b>1.202.592,55</b>	<b>1.673.297,39</b>
(-) Provisão CSLL	-	(22.993,66)	(22.993,66)	(24.661,22)
(-) Provisão IRPJ	-	(40.088,94)	(40.088,94)	(41.102,03)
<b>SOBRA E LUCRO LÍQUIDO DO EXERCÍCIO</b>	<b>1.120.650,51</b>	<b>18.859,44</b>	<b>1.139.509,95</b>	<b>1.607.534,14</b>
<b>(-) DESTINAÇÕES LEGAIS E ESTATUTÁRIAS</b>	<b>-</b>	<b>-</b>	<b>-</b>	<b>-</b>
(-) Reserva p/ Assistência Técnica Educ. e Social	(112.065,05)	(18.859,44)	(130.924,49)	(197.895,41)
(-) Reversão P/ Reserva Legal	(224.130,10)	-	(224.130,10)	(313.253,05)
<b>SOBRAS OU PERDAS A DISPOSIÇÃO DA AGO</b>	<b>784.455,36</b>	<b>0,00</b>	<b>784.455,36</b>	<b>1.096.385,68</b>

Ver nota explicativa 2-b


Edson Luiz Zonta  
Diretor Presidente

Joel José de Paula  
Diretor Vice Presidente

Elon Matias do Amaral  
Secretário

Marcelo Aparecido Koehler  
Téc. Cont CRC/PR036999/O-6  
CPF. 772.868.399-34

## NOTAS EXPLICATIVAS ÀS DEMONSTRAÇÕES CONTÁBEIS LEVANTADAS EM 31 DE DEZEMBRO DE 2019

### NOTA 01 – CONTEXTO OPERACIONAL

*A COOPERCAF Cooperativa de Transportes Rodoviários de Cafelândia é uma sociedade de pessoas, de natureza civil, tendo como objetivo social a congregação dos seus sócios para o exercício de suas atividades econômicas, sem o objetivo de Lucro. A entidade é regida pela Lei 5.764 de 16 de Dezembro de 1.971, que regulamenta o Sistema Cooperativista no País e Pelas Resoluções da agência reguladora do setor a ANTT – Agência Nacional de Transporte Terrestre.*

*A cooperativa promove o estímulo, o desenvolvimento e a defesa de suas atividades sociais e econômicas, visando conceder cargas para o transporte rodoviário aos seus cooperados. Tem como sua principal atividade a contratação de cargas para transportes, e secundariamente, na aquisição de gêneros e artigos de uso profissional, fornecendo exclusivamente a seus cooperados.*

*A COOPERCAF tem sua Sede em Cafelândia e filial na cidade de Cascavel onde se concentra na atividade de transporte de cereais, óleo vegetal, alimentos e insumos agrícolas.*

*A COOPERCAF além das suas atividades também desenvolve e fornece treinamento a seu quadro de associados, como cursos do MOPP, treinamento de legislação e normas de transportes, palestras com seus familiares e colaboradores. Concede bolsa de estudos aos cooperados e seus filhos e colabora com a sociedade na preservação do meio ambiente onde desenvolve em parceria com as demais entidades do município e preservação do meio ambiente.*

*No exercício de 2019 teve como principais clientes nos seus contratos a COPACOL Cooperativa Agroindustrial Consolata, UNITÁ, YARA, CARGILL e PREFEITURA MUNICIPAL DE CAFELÂNDIA, transportado os mais diversos produtos para várias regiões do estado e do Brasil.*

### NOTA 02 - APRESENTAÇÃO DAS DEMONSTRAÇÕES CONTÁBEIS:

As demonstrações contábeis foram elaboradas como segue:

- a) **BALANÇO PATRIMONIAL** - Apresentado e elaborado de acordo com as Normas Brasileiras de Contabilidade aplicáveis às Sociedades Cooperativas em 31/12/2019. Aplica NBC TG 1.000 conforme Resolução CFC 1.255/09, 1.285/10 e 1.319/10 e suas interpretações técnicas. Os Ativos realizáveis e os Passivos exigíveis até 31/12/2020 foram classificados como Circulante sendo que, os Ativos realizáveis e os Passivos exigíveis após essa data foram classificados como Não Circulante.
- b) **DEMONSTRAÇÃO DE SOBRAS OU PERDAS** - Estruturada em conformidade com as disposições contidas na Lei n.º 5.764/71 e Normas Brasileiras de Contabilidade aplicáveis às Sociedades Cooperativas em decorrência da obrigatoriedade da convergência às Normas Internacionais de Contabilidade. Instituída pela Lei n.º 11.638/2007 e suas modificações conforme Lei nº 11.941/2009. O resultado do ato cooperativo (operações com associados) denomina-se sobras ou perdas e o resultado do ato não cooperativo (operações com não associados), denomina-se lucros ou prejuízos, conforme Norma Brasileira de Contabilidade N.B.C.T 10.8, ITG 2004 e NBC TG 1.000 conforme Resolução CFC 1.255/09, 1.285/10 e 1.319/10.
- c) **DMPL - DEMONSTRAÇÃO DAS MUTAÇÕES DO PATRIMÔNIO LÍQUIDO, DFC- DEMONSTRAÇÃO DO FLUXO DE CAIXA e DVA – DEMONSTRAÇÃO DO VALOR ADICIONADO** - Estruturadas em conformidade com as Normas Brasileiras de Contabilidade aplicáveis às Sociedades Cooperativas em decorrência da obrigatoriedade da convergência às Normas Internacionais de Contabilidade.

**NOTA 03 – PRINCIPAIS PRÁTICAS CONTÁBEIS:**

As principais práticas adotadas na elaboração das demonstrações contábeis foram:

**a) REGIME DE ESCRITURAÇÃO:**

Foi adotado o regime de competência para o registro das mutações patrimoniais. A aplicação desse regime implica no reconhecimento das receitas, custos e despesas quando ganhas ou incorridas, independentemente de seu efetivo recebimento ou pagamento.

**b) Operações de Associados e Não Associados**

O resultado positivo apurado com não cooperados foi levado à tributação em conformidade com artigo 87 da Lei nº 5.764/71. Para efeito de cálculo das sobras relativas a associados e dos lucros com não associados, foram adotados os seguintes critérios: Fretes nacionais e internacionais na proporcionalidade do transporte realizado por associados e não associados;

**c) APLICAÇÕES FINANCEIRAS**

As aplicações financeiras foram realizadas em diversos bancos, com remuneração variada no período, os percentuais de aplicação aqui demonstrados são uma média do ano por banco, remuneração bruta. Os saldos em 31/12/2019. Foram aplicados recursos em três instituições financeiras durante o exercício 2019 a seguir elencadas, seus rendimentos estão demonstrados na demonstração como ato cooperativo e não cooperativo sendo tributado no LALUR em sua integralidade. A média de remuneração das instituições bancárias aqui apresentada é sem o desconto de imposto de renda, que depende do prazo de aplicação, sendo investimentos em CDB, CDI e POUPANÇA:

INSTITUIÇÃO FINANCEIRA	% MÉDIO DA REMUNERAÇÃO	2019 EM R\$	2018 EM R\$
BANCO DO BRASIL	5,87 a.a.	75.305,59	238.813,12
SICCOOB	6,15 a.a.	1.733.954,22	231.439,42
SICREDI	6,97 a.a.	1.278.121,77	3.050.627,23
BRADESCO S/A	5,07 a.a.	216.941,19	0,00
<b>TOTAL</b>		<b>3.304.322,77</b>	<b>3.520.879,77</b>

**d) ESTOQUES**

Com a venda de insumos aos cooperados nesse exercício de 2019 tivemos um estoque em 31/12/2019 no valor de R\$ 26.464,91, saldo físico e contábil conferido nesta data.

**b) DESPESAS ANTECIPADAS**

As despesas antecipadas estão registradas no ativo circulante, sendo que serão apropriadas mensalmente, obedecendo ao regime de competência. São valores referentes aos seguros patrimoniais dos prédios e antecipação de aluguéis de dois anos e meio para construção do novo ponto de apoio da cooperativa junto a COPACOL.

CONTAS	2019	2018
Seguros a apropriar	10.508,74	10.544,80
Aluguéis a apropriar	44.000,00	48.000,00
<b>TOTAL</b>	<b>54.508,74</b>	<b>58.544,80</b>

**NOTA 04 – OUTROS CRÉDITOS**

A composição de outros créditos no encerramento do exercício a receber de terceiros e associados estão distribuídas em várias contas no balanço e sua aferição por controles de sistema da cooperativa e controle paralelos a contabilidade e estão compostos dos seguintes valores:

CONTAS	CIRCULANTE	2019		2018
		NÃO CIRCULANTE	TOTAL	TOTAL
Fretes a Receber nacional e internacional	1.007.258,68	0,00	1.007.258,68	<b>1.283.545,40</b>
Adiantamento de Fornecedores	300.958,14	0,00	300.958,14	<b>446.419,82</b>
Outras Contas a Receber	20.629,26	0,00	20.629,26	<b>30.347,51</b>
INSS a Receber Cooperados	57.548,68	0,00	57.548,68	<b>0,00</b>
Seguros Associados	4.583,32	0,00	4.583,32	<b>47.087,43</b>
Adiantamento de Viagem	900,00	0,00	900,00	<b>0,00</b>
Impostos a Recuperar	16.534,44	0,00	<b>16.534,44</b>	<b>16.534,44</b>
Empréstimo Cootranspar	0,00	0,00	0,00	<b>27.500,00</b>
Aluguéis a Receber	13.991,00	0,00	13.991,00	<b>8.000,00</b>
Adiantamento fretes	63.808,51	0,00	63.808,51	<b>0,00</b>
Empréstimos a cooperado	10.580,00	0,00	10.580,00	<b>8.695,29</b>
<b>TOTAL</b>	<b>1.499.754,23</b>	<b>0,00</b>	<b>1.499.754,23</b>	<b>1.868.129,89</b>

**NOTA 05 – ESTIMATIVA DE PERDAS DE CRÉDITOS DE LIQUIDAÇÃO DUVIDOSA:**

Foi identificado valores nessa conta, a qual foi registrada a estimativa de perda de créditos de liquidação duvidosa conforme processo de cobrança judicial e que se encontra ajuizada conforme ação nº 2724-98-2018.8.16.0074, no valor de R\$ 150.786,73.

**NOTA 06 - INVESTIMENTOS**

Foi investido no exercício de 2019 junto a SICREDI de Cafelândia e Cascavel e também na SICOOB sendo a composição dos saldos investidos os seguintes:

CONTAS	2019	2018
	TOTAL	TOTAL
Sicredi Cafelândia	70.801,22	<b>59.777,23</b>
Sicredi Cascavel	3.006,21	<b>2.057,42</b>
Cootranspar	20.000,00	<b>20.000,00</b>
Sicoob	1.711,26	<b>717,77</b>
<b>TOTAL</b>	<b>95.518,69</b>	<b>82.960,09</b>



**NOTA 07 – IMOBILIZADO**

Contabilizado pelo custo de aquisição ou construção conforme legislação fiscal vigente.

**NOTA 07.1 – DEPRECIAÇÃO / AMORTIZAÇÃO:**

Demonstrados pelo custo de aquisição ou construção menos a correspondente depreciação acumulada. Os encargos de depreciação e amortização foram calculados pelo método linear, mediante a aplicação de taxas que levam em conta o tempo de vida útil econômica dos bens, num total de R\$ 57.908,09, sendo apropriados em despesas. Ganhos e perdas em alienações são determinados pela comparação dos valores de alienação com o valor contábil e são incluídos no resultado do exercício. O grupo de Prédios e benfeitorias não foi calculado depreciação no exercício de 2019. Quantificadas pelo método linear foram registradas no exercício as depreciações e as amortizações dos bens do imobilizado em uso, os quais em decorrência da estimativa da vida útil foram depreciados e amortizados às taxas permitidas pela legislação. Não sendo corrigido monetariamente até 31/12/1995, por não existir atividade da cooperativa neste período.

A COMPOSIÇÃO DO ATIVO IMOBILIZADO É A SEGUINTE:

EXERCÍCIO 2019				2018	
CONTAS	TAXA DEPRECIAÇÃO	VALORES ACUMULADO	DEPRECIAÇÕES	VALORES LIQUIDOS	VALORES LIQUIDOS
Equipamentos de Informática	20% a.a.	130.550,24	-106.126,54	24.423,70	16.468,49
Móveis e Utensílios	10% a.a.	91.748,66	-46.349,73	45.398,93	27.773,19
Máquinas e Equipamentos	10% a.a.	104.483,78	-23.380,90	81.102,88	78.370,50
Terrenos	-	573.350,00	0,00	573.350,00	573.350,00
Prédios e Benfeitorias	-	217.710,00	-57.699,95	160.010,05	148.977,99
Poços Artesianos	-	18.000,00	0,00	18.000,00	18.000,00
Edificações e Construções	-	331.997,95	0,00	331.997,95	331.997,95
Veículos	20% a.a.	218.263,30	-78.830,17	139.433,13	11.793,33
<b>TOTAL</b>	-	<b>1.686.103,93</b>	<b>312.387,29</b>	<b>1.373.716,64</b>	<b>1.206.731,45</b>

As depreciações totalizaram: R\$ 57.908,09 em 2019 e R\$ 44.523,97 em 2018.

**NOTA 08 – INTANGÍVEL**

A COMPOSIÇÃO DO INTANGÍVEL É A SEGUINTE:

EXERCÍCIO 2019			2018	
CONTAS	TAXA DEPRECIAÇÃO	VALOR ACUMULADO	VALORES LIQUIDOS	VALORES LIQUIDOS
Marcas e Patentes	-	1.500,00	1.500,00	1.500,00
Intangível	-	24.902,82	24.902,82	24.902,82
<b>TOTAL</b>	-	<b>26.402,82</b>	<b>26.402,82</b>	<b>26.402,82</b>

De acordo com a Lei 11.638/2007 e 11.941/2009 o grupo de intangível que atende os requisitos específicos do Pronunciamento Técnico CPC 04, são bens incorpóreos, separáveis ou resultantes de direitos contratuais ou de outros direitos legais.

**NOTA 09 – FRETES NACIONAIS A PAGAR**

A composição dos débitos com cooperados e não cooperados no exercício ora findado é a seguinte:

2019				2018
CONTAS	CIRCULANTE	NÃO CIRCULANTE	TOTAL	TOTAL
Fretes a Pagar Nacional	100.585,36	-	100.585,36	593.415,90
<b>TOTAL GERAL</b>	<b>100.585,36</b>	<b>-</b>	<b>100.585,36</b>	<b>593.415,90</b>

#### NOTA 10 – OBRIGAÇÕES TRABALHISTAS SOCIAIS E TRIBUTÁRIAS A PAGAR

A composição das contas com obrigações trabalhistas, sociais e tributárias do exercício também se encontram distribuídas no balanço em várias contas de controle, sendo que as verificações são feitas mensalmente com relatórios fornecidos pelo financeiro e Departamento De Pessoal e seus saldos são os seguintes:

2019				2018
CONTAS	CIRCULANTE	NÃO CIRCULANTE	TOTAL	TOTAL
SALÁRIOS A PAGAR	18.732,38	0,00	18.732,38	19.811,13
FÉRIAS A PAGAR	59.680,71	0,00	59.680,71	53.251,99
<b>TOTAL 1</b>	<b>78.413,09</b>	<b>0,00</b>	<b>78.413,09</b>	<b>73.063,12</b>
INSS A PAGAR FOLHA	74.484,68	0,00	74.484,68	17.595,53
FGTS A PAGAR	3.790,12	0,00	3.790,12	3.174,06
PIS FOLHA A PAGAR	581,61	0,00	581,61	396,76
IRRF SOB SALÁRIOS	5.919,72	0,00	5.919,72	6.003,04
CONTRIBUIÇÃO SINDICAL	0,00	0,00	0,00	244,29
<b>TOTAL 2</b>	<b>84.776,13</b>	<b>0,00</b>	<b>84.776,13</b>	<b>27.413,68</b>
ICMS A RECOLHER	5.026,00	0,00	5.026,00	3.735,37
COFINS A RECOLHER	8.578,24	0,00	8.578,24	8.578,24
PIS FATURAMENTO	1.863,03	0,00	1.863,03	1.858,63
CSLL LUCRO REAL	2.391,92	0,00	2.391,92	4.938,03
IRPJ LUCRO REAL	3.580,30	0,00	3.580,30	6.984,94
IRRF S/ FRETE A PAGAR	1.591,90	0,00	1.591,90	814,12
ISSQN A PAGAR	560,56	0,00	560,56	11,84
INSS RETIDO COOPERADO	0,00	0,00	0,00	57.113,98
PIS/COFINS/CSLL RETIDO TERCEIROS	50,01	0,00	50,01	117,29
<b>TOTAL 3</b>	<b>23.662,30</b>	<b>0,00</b>	<b>23.662,30</b>	<b>84.152,44</b>
<b>SOMA TOTAL 1+2+3</b>	<b>186.851,52</b>	<b>0,00</b>	<b>186.851,52</b>	<b>184.629,24</b>

A Provisão de Férias está constituída pelo seu saldo em 31/12/2019, com 1/3 de adicional mais os encargos sociais (INSS, FGTS, PIS) e as médias de horas extras realizadas no período.

**NOTA 11 – EMPRÉSTIMOS E FINANCIAMENTOS E OUTRAS CONTAS A PAGAR**

A composição destas contas conferidas com controles internos e também extratos bancários apresentados estão constituídas da seguinte forma:

2019			2018	
CONTAS	CIRCULANTE	NÃO CIRCULANTE	TOTAL	TOTAL
CAPITAL A RESTITUIR	100.827,64	0,00	100.827,64	57.919,69
OUTRAS CONTAS A PAGAR	5.956,40	0,00	5.956,40	1.500,00
PARTICIPAÇÃO RESULTADO COLABORADORES	24.041,63	0,00	24.041,63	33.513,92
FORNECEDORES	630,55	0,00	630,55	937,78
CHEQUES A COMPENSAR	7.858,28	0,00	7.858,28	29.721,86
ADTO DE CLIENTES	12.400,00	0,00	12.400,00	2.905,00
<b>TOTAL</b>	<b>126.498,25</b>	<b>0,00</b>	<b>126.498,25</b>	<b>178.340,05</b>

O saldo é composto de valores de Capital a Restituir aos cooperados demitidos e excluídos em 2012 no valor de R\$ 661,75 e demitidos em 2015 no valor de R\$ 1.304,03 e em 2018 o saldo de R\$ 5.177,03. Demitidos em 2019 saldo de R\$ 110.951,39. Conforme aprovado em AGO este ano foi destinado 3% do resultado com associado para distribuir aos colaboradores sendo um total de R\$ 24.041,63.

**NOTA 12 – CONTINGÊNCIAS**

As contingências foram constituídas num montante consideradas suficiente para o pagamento, e as contingências aqui constituídas corresponde somente ao capital, sem atualização da Selic e multas: O processo se encontra em Recurso no STF – Supremo Tribunal Federal em Brasília sob o nº 1999.70.05.003725-9-PR aguarda julgamento. O mesmo se encontra suspenso até que o STF se manifeste a respeito da constitucionalidade da Lei. Último despacho no dia 13/08/2012, deixando o suspenso sobrestado. Conforme relatório da assessoria jurídica de 07/02/2020

2019		2018	
CONTAS	POSSÍVEL DESFECHO	VALOR ESTIMADO	VALOR ESTIMADO
Pis e Cofins MP 2158	EM Recurso ao STF	655.615,19	655.615,19

**NOTA 13 – COBERTURA DE SEGUROS**

A composição dos bens, bem como das mercadorias transportadas por carga no exercício são constituídos dos seguintes valores segurados:

GRUPO DE BENS SEGURADO	MODALIDADE	2019	2018
Construções Cíveis	Sinistros/incêndio	1.000.000,00	1.000.000,00
Equipamentos de Informática	Sinistros/incêndio	100.000,00	80.000,00
Veículos	Sinistros/colisão	400.000,00	350.000,00
Transporte de Produto Nacional	Sinistro/danos	200.000,00	200.000,00
Seguro de Cargas Perigosa Meio-Ambiente	Sinistro/Danos	600.000,00	500.000,00
<b>TOTAL</b>		<b>2.300.000,00</b>	<b>2.130.000,00</b>

**Seguro Empresarial:** Cobertura contra os riscos de incêndio, queda de raio, equipamentos estacionários, impacto de veículos, queda de aeronaves e danos elétricos, (benfeitorias, máquinas, instalações e estoques, roubos), e o valor do risco segurado representa R\$ 1.710.000,00.

**Seguro Auto:** Cobertura contra os riscos de incêndio, colisão e roubo, assegurado pelo valor de mercado. São 4 veículos sendo 1 FIAT UNO MILLE, 2 FIAT PÁLIO, 1 FIAT STRADA e 1 COROLLA.

**Seguro Transporte:** Cobertura contra os riscos do transporte rodoviário, assegurado pelo valor de mercado da mercadoria/produto transportado. Com limite de R\$ 200.000,00 na cobertura e não tem cobertura contra roubo da carga, Apólice com validade até 02/02/2021. Colocamos aqui neste item uma observação aos cooperados sobre os riscos de transportar produtos sem seguro, pois conforme o tipo de produto os valores ultrapassam o valor limite da seguradora sendo que deve ser sempre cotado o frete antes de ser transportado. Pois mercadoria que não é averbada na seguradora não será indenizada pela mesma ficando a responsabilidade para a cooperativa e também para o cooperado. Em 2018 foi também renovada a apólice de seguro que corresponde ao seguro ambiental para o transporte de óleo de soja vegetal que é obrigatório, o valor da cobertura é de R\$ 400.000,00, validade da apólice até 09/10/2020.

#### NOTA 14 – PARTES RELACIONADAS

As partes relacionadas são compostas por 09 diretores, sendo 03 diretores executivos, os quais são representantes legais, responsáveis principalmente pela Administração da Cooperativa e, 06 diretores sem função de direção. As atribuições, poderes e funcionamento são definidos no Estatuto Social da Cooperativa. A diretoria é eleita pela assembleia geral, com mandato de 4 anos, sendo permitida a reeleição.

As operações com partes relacionadas são realizadas no contexto normal das atividades operacionais e apresentaram as seguintes movimentações no decorrer do exercício de 2019:

Natureza da Operação	Valor
Remuneração Recebida pelos Diretores	<b>200.976,83</b>
Operações de Serviços de fretes realizados no exercício 2019	<b>781.668,87</b>
Quota Capital dos Diretores	<b>155.359,34</b>
Saldo Contas a Receber dos Diretores pela Cooperativa	<b>18.952,55</b>
Saldo Contas a Pagar aos Diretores pela Cooperativa	<b>3.133,45</b>

#### NOTA 15 – CONTINGÊNCIAS FISCAIS E PREVIDENCIÁRIAS

Não estão afastadas as possibilidades de existirem encargos a este título, considerando que, no exercício prescricional não ocorreram verificações pelos órgãos competentes de fiscalização. A cooperativa até a presente data de encerramento deste balanço não constituiu reservas para esse fim.

#### NOTA 16 – CAPITAL SOCIAL

A composição da conta capital social que é controlada em conta gráfica no sistema COOP da cooperativa e também com relatórios de controle tem os seguintes saldos distribuído entre seus 182 associados:

DESCRIÇÃO	2019	2018
Total Capital Social	1.827.331,53	1.735.211,32
( - ) Total Capital a Integralizar	190.347,97	252.686,29
Total Capital Integralizado	1.636.983,56	1.482.525,03
Número de Quotas	1.636.983	1.482.525
Valor Unitário da Quota	R\$ 1,00	R\$ 1,00
Número de Cooperados na Data do Balanço	180	180
Quantidade de novos sócios	15	19
Quantidade de Cooperados desligados no Período	13	10
Nº de Cooperados ativos na Data do Balanço	182	180

A retenção para aumento de capital conforme balanço patrimonial será totalmente integralizada na conta capital do associado no mês em que ocorrer e AGO da cooperativa, passando das reservas para o capital integralizado demonstrado na mutação do patrimônio líquido. Essa retenção é feita conforme o estatuto social e que varia de 0% até 3,5% sobre o valor pago ao cooperado pelos seus fretes, neste exercício foi de 1,0%.

#### NOTA 17 – APURAÇÃO DE RESULTADO:

Apurados separadamente por operações com cooperados e não cooperados de forma a apresentar os resultados enquadrados dentro do campo da incidência tributária e aqueles oriundos das atividades enquadradas dentro dos objetivos sociais da Cooperativa. E serão adotados os seguintes critérios para divisão do resultado com ato de cooperado:

Será proporcional ao volume de fretes realizado por cada associado no exercício de 2019, descontado os encargos tributários. (IRRF e INSS) na tabela progressiva e no mês de pagamento das referidas sobras.

Os valores de sobras inferiores a R\$ 50,00 não serão distribuídos, sendo integralizado no capital social do associado, exceto os associados demitidos no exercício de 2019.

#### Impostos e Contribuições sobre o Lucro

No Brasil, “Impostos e Contribuições sobre o Lucro”, compreende o imposto de renda (“IRPJ”) e a contribuição social sobre o lucro (“CSLL”), calculados mensalmente com base no lucro tributável, aplicando-se a alíquota de 15% acrescida do adicional de 10% para o IRPJ e 9% para a CSLL, considerando-se a compensação de prejuízos fiscais e base negativa de contribuição social, limitada a 30% do lucro real. As declarações de impostos no Brasil estão sujeitas à revisão pelas autoridades fiscais por um período de cinco anos da data da declaração. A cooperativa pode estar sujeita à cobrança adicional de tributos, multas e juros em decorrência dessas revisões.

#### NOTA 18 – NATUREZA E FINALIDADE DAS RESERVAS:

##### A) RESERVA LEGAL

A reserva legal é indivisível entre os cooperados, sendo constituída conforme estatuto social com 20% das sobras apuradas no exercício. E destina-se para a cobertura de perdas com associados ou terceiros dos exercícios seguintes.

##### B) FATES

Esta reserva também é indivisível entre os cooperados, sendo constituído pelo lucro da operação com terceiros e mais 10% das sobras líquidas de cada exercício e destina-se a cobertura de despesas com assistência técnica, educacional e social aos cooperados dependentes e aos funcionários.

**C) RESERVA SINISTRO ROUBO DE CARGA**

Essa reserva não teve alteração no exercício de 2019.

**NOTA 18 – EVENTOS SUBSEQUENTES**

Em 31/12/2019 até a data de realização da auditoria (07/02/2020), não ocorreram quaisquer eventos que pudessem alterar de forma significativa a situação patrimonial, econômica e financeira nas demonstrações contábeis apresentadas.

Cafelândia – PR, 31 de dezembro de 2019.



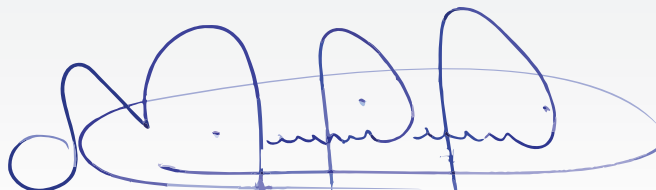
Edson Luiz Zonta  
Diretor Presidente



Joel José de Paula  
Diretor Vice-Presidente



Elon Matias do Amaral  
Diretor Secretário



Marcelo Aparecido Koehler  
Téc. Con.: CRC/PR.036.999/O-6  
CPF 772.868.399-34

**COOPERCAF - COOPERATIVA DE TRANSPORTES RODOVIÁRIOS DE CAFELÂNDIA**

**CNPJ - 02.418.843/0001-38**

**DEMONSTRAÇÕES CONTÁBEIS LEVANTADAS EM 31/12/2019**

**SEGREGAÇÃO DOS RESULTADOS POR ATIVIDADE COM ASSOCIADOS E COM TERCEIROS**

CONTAS	2019			2018		
	Ato Cooperativo 84,57%	Não Cooperativo 15,43%	TOTAL 100%	Ato Cooperativo 85,20%	Não Cooperativo 14,80%	TOTAL 100%
Ingressos e Receitas de Serviços	18.671.714,68	3.404.386,65	22.076.101,33	22.763.280,88	3.954.965,58	26.718.246,46
<b>TOTAL DA RECEITA OPERACIONAL</b>	<b>18.671.714,68</b>	<b>3.404.386,65</b>	<b>22.076.101,33</b>	<b>22.763.280,88</b>	<b>3.954.965,58</b>	<b>26.718.246,46</b>
( - ) Impostos e Contribuições s/ Receitas	(166.181,91)	(187.664,30)	(353.846,21)	(144.334,32)	(229.244,53)	(373.578,85)
( - ) Dispêndios e Custos dos Serviços	(16.337.598,19)	(2.951.688,33)	(19.289.286,52)	(19.831.206,99)	(3.406.507,92)	(23.237.714,91)
<b>RESULTADO BRUTO</b>	<b>2.167.934,58</b>	<b>265.034,02</b>	<b>2.432.968,60</b>	<b>2.787.739,57</b>	<b>319.213,13</b>	<b>3.106.952,70</b>
( + ) Outros Ingressos e Rec. Operac.	129.510,76	27.230,62	156.741,38	59.708,16	10.371,84	70.080,00
( - ) Dispêndios e Despesas Operacionais	1.326.283,82	237.597,22	1.563.881,04	1.254.321,57	217.886,85	1.472.208,42
( + ) Resultado Operação Financeira	83.674,90	15.266,69	98.941,59	83.852,37	14.565,91	98.418,28
( + ) Outros Resultados de Ingressos e Receitas /	65.814,08	12.007,94	77.822,02	17.757,01	3.084,55	20.841,56
( + ) PROVISÕES	-	-	-	(128.470,29)	(22.316,44)	(150.786,73)
<b>RESULTADO LIQUIDO</b>	<b>1.120.650,51</b>	<b>81.942,04</b>	<b>1.202.592,55</b>	<b>1.566.265,25</b>	<b>107.032,14</b>	<b>1.673.297,39</b>
( - ) CSLL/Imposto de Renda	-	(63.082,60)	(63.082,60)	-	(65.763,25)	(65.763,25)
( - ) Destinações para Reservas	(336.195,15)	(18.859,44)	(355.054,59)	(469.879,57)	(41.268,89)	(511.148,46)
<b>SOBRAS A DISPOSIÇÃO DA AGO</b>	<b>784.455,36</b>	<b>0,00</b>	<b>784.455,36</b>	<b>1.096.385,68</b>	<b>0,00</b>	<b>938.208,20</b>

**Nota explicativa:**

A cooperativa opera apenas com uma atividade, o transporte de Cereais, e seus derivados. Sendo desta forma a segregação do transporte pela atividade e não por produto. Cfe norma Contábil

**COOPERCAF - COOPERATIVA DE TRANSPORTES RODOVIÁRIOS DE CAFELÂNDIA**  
**CNPJ. 02.418.843/0001-38**  
**DEMONSTRAÇÕES CONTÁBEIS LEVANTADAS EM 31 DE DEZEMBRO DE 2019**  
**DEMONSTRAÇÃO DO VALOR ADICIONADO (DVA)**

Descrição	31/12/2019		31/12/2018	
	Valor em R\$	%	Valor em R\$	%
<b>1 - Ingressos e Receitas</b>	<b>22.206.961,37</b>	<b>100,00%</b>	<b>26.600.320,54</b>	<b>100,00%</b>
1.1 - Receita com Fretes	21.987.219,99	99,01%	26.670.877,28	100,27%
1.2 - Provisão para devedores Duvidosos	-	0,00%	(150.786,73)	
1.3 - Outros Ingressos e Receitas	219.741,38	0,99%	80.229,99	0,30%
<b>2 - Custos de Fretes</b>	<b>(19.935.845,87)</b>	<b>100,00%</b>	<b>(23.785.213,24)</b>	<b>100,00%</b>
2.1 - Materiais Consumidos	(181.499,93)	0,91%	(133.586,49)	0,56%
2.2 - Disp e Custo dos Fretes	(19.289.286,52)	96,76%	(23.237.714,91)	97,70%
2.3 - Materiais, energia, serviços de terceiros e outros	(465.059,42)	2,33%	(413.911,84)	1,74%
<b>3 - Retenções</b>	<b>(57.908,09)</b>	<b>100,00%</b>	<b>(44.523,97)</b>	<b>100,00%</b>
3.1 - Depreciação	(57.908,09)	100,00%	(44.523,97)	100,00%
3.2 - Amortização	-	0,00%	-	0,00%
<b>4 - Valor Adic. Líquido Produzido Pela Entidade</b>	<b>2.213.207,41</b>	<b>9,97%</b>	<b>2.770.583,33</b>	<b>10,42%</b>
<b>5 - Valor Adicionado Recebido em Transferência</b>	<b>128.211,92</b>	<b>100,00%</b>	<b>127.809,74</b>	<b>100,00%</b>
5.1 - Resultado de participação Societária	14.822,02	11,56%	10.691,57	8,37%
5.2 - Ingressos e Receitas Financeiras	113.389,90	88,44%	117.118,17	91,63%
<b>6 - Valor Adicionado Total a Distribuir</b>	<b>2.341.419,33</b>	<b>100,00%</b>	<b>2.898.393,07</b>	<b>100,00%</b>
<b>7 - Distribuição do Valor Adicionado</b>	<b>(2.341.419,33)</b>	<b>100,00%</b>	<b>(2.898.393,07)</b>	<b>100,00%</b>
<b>7.1 - Empregados</b>	<b>(683.006,29)</b>	<b>29,17%</b>	<b>(692.136,03)</b>	<b>23,88%</b>
Salários e Encargos	(482.029,46)	20,59%	(536.568,78)	18,51%
Pro-Labore Diretores	(200.976,83)	8,58%	(155.567,25)	5,37%
<b>7.2 - Tributos</b>	<b>(515.295,04)</b>	<b>22,01%</b>	<b>(588.988,61)</b>	<b>20,32%</b>
Federais	(451.738,08)	19,29%	(530.973,51)	18,32%
Estaduais	(55.583,35)	2,37%	(48.906,83)	1,69%
Municipais	(7.973,61)	0,34%	(9.108,27)	0,31%
<b>7.3 - Financiadores</b>	<b>(3.608,05)</b>	<b>0,15%</b>	<b>(9.734,29)</b>	<b>0,34%</b>
Encargos Financeiros	(3.608,05)	0,15%	(9.734,29)	0,34%
<b>7.4 - Juros s/capital Proprio</b>	<b>-</b>	<b>0,00%</b>	<b>-</b>	<b>0,00%</b>
<b>7.5 - Sobras retidas/Perdas do Exercício</b>	<b>1.139.509,95</b>	<b>48,67%</b>	<b>1.607.534,14</b>	<b>55,46%</b>

Ver Nota explicativa 2-c



**COOPERCAF - COOPERATIVA DE TRANSPORTES RODOVIÁRIOS DE CAFELÂNDIA**  
**CNPJ - 02.418.843/0001-38**  
**DEMONSTRAÇÕES CONTÁBEIS LEVANTADAS EM 31/12/2019**  
**DFC - DEMONSTRAÇÕES DE FLUXO DE CAIXA VALORES EM R\$ 1,00**

<b>Método Indireto</b>	<b>31/12/2019</b>	<b>31/12/2018</b>
<b>Fluxo de Caixa das Atividades Operacionais</b>		
<b>Resultado Líquido do Exercício</b>	<b>784.455,36</b>	<b>1.096.385,68</b>
<b>Ajustes ao Resultado Líquido</b>		
(+) Depreciação	57.908,09	44.523,97
<b>Ajustes Variações das Contas de Ativo e Passivo Operacional</b>		
(-/+ ) Aumento/Redução Contas a Receber	371.337,86	372.164,92
(-/+ ) Aumento/Redução Crédito com Empregados	(2.962,20)	-
(-/+ ) Aumento/Redução do Estoque	26.464,91	-
(-/+ ) Aumento/Redução na Conta Despesas Antecipadas	4.036,06	(28.810,21)
(-/+ ) Aumento/Redução de Valores a recuperar	-	1.903,70
(-/+ ) Aumento/Redução de Obrigações Tributárias e Fiscais a Pagar	(3.127,69)	25.137,94
(-/+ ) Aumento/Redução Contas a Pagar	(445.750,71)	415.733,22
(-/+ ) Aumento/Redução de Provisões Férias e Encargos	(5.349,97)	32.649,07
(-/+ ) Aumento/Redução Exigível a Longo Prazo	-	-
<b>Caixa Líquido Proveniente das Atividades Operacionais</b>	<b>787.011,71</b>	<b>1.959.688,29</b>
<b>Fluxos de Caixa das Atividades de Investimento</b>		
(+) Aumento de Reservas	532.387,08	771.174,91
(+) Alienação de Imobilizado	97.600,00	23.837,63
(-) Aquisição de Investimentos	(12.558,60)	(9.220,28)
(-) Aquisição de Bem para Imobilizado	(224.893,28)	(80.359,47)
<b>Caixa Líquido nas Atividades de Investimentos</b>	<b>392.535,20</b>	<b>705.432,79</b>
<b>Fluxos de Caixa das Atividades de Financiamento</b>		
(-) Utilização de Reservas	(410.785,70)	(356.504,89)
(+) Empréstimos Obtidos	7.858,28	29.721,86
(-) Amortização de Empréstimos	(29.721,86)	(58.716,93)
(+) Aumento de Capital pelos Sócios	12.622,91	160.204,39
(-) Pagamento de sobras a cooperados	(1.096.385,68)	(938.208,20)
<b>Caixa Líquido Usado nas Atividades de Financiamentos</b>	<b>(1.516.412,05)</b>	<b>(1.163.503,77)</b>
<b>Aumento Líquido ao Caixa e Equivalente de Caixa</b>	<b>(336.865,14)</b>	<b>1.501.617,31</b>
<b>Caixa e Equivalente de Caixa no início do período</b>	<b>3.871.315,12</b>	<b>2.369.697,81</b>
<b>Caixa e Equivalente de Caixa no fim do Período</b>	<b>3.534.449,98</b>	<b>3.871.315,12</b>
<b>Variação das Contas Caixa/Bancos/Equivalentes</b>	<b>(336.865,14)</b>	<b>1.501.617,31</b>

*Ver Nota explicativa 2-c*

## MUTAÇÃO DO PATRIMÔNIO LÍQUIDO - 31/12/2019

DESCRIÇÃO	CAPITAL SOCIAL REALIZADO	RESERVAS	SOBRAS/PERDAS ACUMULADAS	TOTAIS
<b>SALDOS EM 31 DE DEZEMBRO DE 2017</b>	<b>1.304.592,27</b>	<b>2.409.558,13</b>	<b>938.208,20</b>	<b>4.652.358,60</b>
Integralização de Retenção de capital sobre a produção de 2017	201.100,93	(201.100,93)		-
Retenção sobre a produção exercício 2018		252.686,29		252.686,29
Utilização do FATES p/ Pagto Bolsa de Estudos		(91.426,05)		(91.426,05)
Transf. de quotas-partes de capital p/ capital a restituir. Ref. Associados demitidos pago no exercício	(53.015,08)			(53.015,08)
Integralização quotas partes referente ingresso de novos associados	29.796,05			29.796,05
<b>SOBRAS A DISPOSICÃO DA AGO 2018</b>			<b>938.208,20</b>	<b>1.096.385,68</b>
Utilização para pagto de apólice de seguro com FATES cfe. Determinação da AGO/2011		(17.245,17)		(17.245,17)
Pagamento de sobras realizadas no exercício de 2017.		(25.000,00)		(25.000,00)
Pagamento seguro de frota cooperados cfe autorização conselho de administração FATES				50,86
Capital Social integralizado de sobras abaixo de R\$ 30,00	50,86			50,86
Utilização do FATES com Palestras e Treinamentos da ISO		(18.053,39)		(18.053,39)
Créditos não reclamados não associados		7.130,16		7.130,16
<b>SUBTOTAL</b>	<b>1.482.525,03</b>	<b>2.313.079,69</b>	<b>1.096.385,68</b>	<b>4.891.990,40</b>
<b>DESTINAÇÕES LEGAIS E ESTATUTÁRIAS</b>				
FATES operação com Não associado		41.268,89		41.268,89
FATES - 10% - Conforme Estatuto -operação com Associado		156.626,52		156.626,52
Reserva Legal - 20% - Estatuto Social		313.253,05		313.253,05
<b>SALDOS EM 31 DE DEZEMBRO DE 2018</b>	<b>1.482.525,03</b>	<b>2.824.228,15</b>	<b>1.096.385,68</b>	<b>5.403.138,86</b>
Integralização de Retenção de capital sobre a produção de 2018	252.686,29	(252.686,29)		-
Retenção sobre a produção exercício 2019		177.332,49		177.332,49
Utilização do FATES p/ Pagto Bolsa de Estudos		(96.460,67)		(96.460,67)
Transf. de quotas-partes de capital p/ capital a restituir. Ref. Associados demitidos pago no exercício	(110.951,39)			(110.951,39)
Integralização quotas partes referente ingresso de novos associados	12.622,91			12.622,91
<b>SOBRAS A DISPOSICÃO DA AGO 2019</b>			<b>784.455,36</b>	<b>784.455,36</b>
Utilização para pagto de apólice de seguro com FATES cfe. Determinação da AGO/2011		(27.093,13)		(27.093,13)
Pagamento de sobras realizadas no exercício de 2017		(30.000,00)		(30.000,00)
Pagamento seguro de frota cooperados cfe autorização conselho de administração FATES			(1.096.385,68)	(1.096.385,68)
Capital Social integralizado de sobras abaixo de R\$ 30,00	100,72			100,72
Utilização do FATES com Palestras e Treinamentos da ISO		(3.150,00)		(3.150,00)
Créditos não reclamados não associados		(3.401,35)		(3.401,35)
<b>SUBTOTAL</b>	<b>1.636.983,56</b>	<b>2.588.769,20</b>	<b>784.455,36</b>	<b>5.010.208,12</b>
<b>DESTINAÇÕES LEGAIS E ESTATUTÁRIAS</b>				
FATES operação com Não associado		18.859,44		18.859,44
FATES - 10% - Conforme Estatuto -operação com Associado		112.065,05		112.065,05
Reserva Legal - 20% - Estatuto Social		224.130,10		224.130,10
<b>SALDOS EM 31 DE DEZEMBRO DE 2019</b>	<b>1.636.983,56</b>	<b>2.943.823,79</b>	<b>784.455,36</b>	<b>5.365.262,71</b>


**COOPERCAF - COOPERATIVA DE TRANSPORTES RODOVIÁRIOS DE CAFELÂNDIA**  
**CNPJ. 02.418.843/0001-38**  
**DEMONSTRAÇÃO DO RESULTADO ABRANGENTE EM 31/12/2019 E 31/12/2018**





COMPONENTES	2019	2018
<b>SOBRARESULTADO LÍQUIDO DO EXERCÍCIO</b>	<b>784.455,36</b>	<b>1.096.385,68</b>
Utilização de FATES	(156.703,80)	(155.403,96)
<b>RESULTADO ABRANGENTE DO EXERCÍCIO</b>	<b>627.751,56</b>	<b>940.981,72</b>

A demonstração de resultado abrangente tem como principal objetivo apresentar o resultado que ainda não foi efetivamente realizado. Desta maneira, ela vai iniciar com sobra ou resultado líquido do exercício e seguir demonstrando todos os valores que se encontram dentro do patrimônio líquido, exceto os que se referirem a pessoas ligadas, os quais ainda não passaram pelo resultado, apresentando um resultado futuro.

Cafelândia-PR, 31 de Dezembro de 2019

  
 Edson Luiz Zonta  
 Diretor Presidente

  
 Joel José de Paula  
 Diretor Vice Presidente

  
 Elton Matias do Amaral  
 Secretário

  
 Marcelino Aparacido Koehler  
 Téc. Cont CRC/PR036999/O-6  
 CPF: 772.868.399-34

## RELATÓRIO DO AUDITOR INDEPENDENTE SOBRE AS DEMONSTRAÇÕES CONTÁBEIS

Ilmos. Srs.

Membros do Conselho de Administração, Conselho Fiscal e Associados da  
**COOPERCAF - Cooperativa de Transportes Rodoviários de Cafelândia**  
Cafelândia - Paraná



### Opinião

Examinamos as demonstrações contábeis da **COOPERCAF - Cooperativa de Transportes Rodoviários de Cafelândia** (“Cooperativa”) que compreendem o balanço patrimonial em 31 de dezembro de 2019 e as respectivas demonstrações de Sobras ou Perdas, do resultado abrangente, das mutações do patrimônio líquido e dos fluxos de caixa para o exercício findo nessa data, bem como as correspondentes notas explicativas, incluindo o resumo das principais políticas contábeis.

Em nossa opinião, as demonstrações contábeis acima referidas apresentam adequadamente, em todos os aspectos relevantes, a posição patrimonial e financeira da **COOPERCAF - Cooperativa de Transportes Rodoviários de Cafelândia** em 31 de dezembro de 2019, o desempenho de suas operações e os seus fluxos de caixa para o exercício findo nessa data, de acordo com as práticas contábeis adotadas no Brasil, aplicáveis às entidades cooperativas.

### Base para Opinião

Nossa auditoria foi conduzida de acordo com as normas brasileiras e internacionais de auditoria. Nossas responsabilidades, em conformidade com tais normas, estão descritas na seção a seguir intitulada “Responsabilidades do auditor pela auditoria das demonstrações contábeis”. Somos independentes em relação à Cooperativa, de acordo com os princípios éticos relevantes previstos no Código de Ética Profissional do Contador e nas normas Profissionais emitidas pelo Conselho Federal de Contabilidade – CFC e cumprimos com as demais responsabilidades éticas de acordo com essas normas. Acreditamos que a evidência de auditoria obtida é suficiente e apropriada para fundamentar nossa opinião.

### Responsabilidades da administração e da governança pelas demonstrações contábeis

A administração é responsável pela elaboração e adequada apresentação das demonstrações contábeis de acordo com as práticas contábeis adotadas no Brasil, aplicáveis às entidades cooperativas e pelos controles internos que ela determinou como necessários para permitir a

elaboração de demonstrações contábeis livres de distorção relevante, independentemente se causada por fraude ou erro.

Na elaboração das demonstrações contábeis, a administração é responsável pela avaliação da capacidade de a Cooperativa continuar operando, divulgando, quando aplicável, os assuntos relacionados com a sua continuidade operacional e o uso dessa base contábil na elaboração das demonstrações contábeis a não ser que a administração pretenda liquidar a Cooperativa ou cessar suas operações, ou não tenha nenhuma alternativa realista para evitar o encerramento das operações.

Os responsáveis pela governança da Cooperativa são aqueles com responsabilidade pela supervisão do processo de elaboração das demonstrações contábeis.

### **Responsabilidades do auditor pela auditoria das demonstrações contábeis**

Nossos objetivos são obter segurança razoável de que as demonstrações contábeis, tomadas em conjunto, estão livres de distorção relevante, independentemente se causada por fraude ou erro, e emitir relatório de auditoria contendo nossa opinião. Segurança razoável é um alto nível de segurança, mas não uma garantia de que a auditoria realizada de acordo com as normas brasileiras e internacionais de auditoria sempre detectam as eventuais distorções relevantes existentes. As distorções podem ser decorrentes de fraude ou erro e são consideradas relevantes quando, individualmente ou em conjunto, possam influenciar, dentro de uma perspectiva razoável, as decisões econômicas dos usuários tomadas com base nas referidas demonstrações contábeis.


Como parte de uma auditoria realizada de acordo com as normas brasileiras e internacionais de auditoria, exercemos julgamento profissional, e mantemos ceticismo profissional ao longo da auditoria. Além disso:

- Comunicamo-nos com os responsáveis pela governança a respeito, entre outros aspectos, do alcance planejado, da época da Auditoria e das constatações significativas de auditoria, inclusive as eventuais deficiências significativas nos controles internos que identificamos durante nossos trabalhos.
- Identificamos e avaliamos os riscos de distorção relevante nas demonstrações contábeis, independentemente se causada por fraude ou erro, planejamos e executamos procedimentos de auditoria em resposta a tais riscos, bem como obtemos evidência de auditoria apropriada e suficiente para fundamentar nossa opinião. O risco de não detecção de distorção relevante resultante de fraude é maior do que o proveniente de erro, já que a fraude pode envolver o ato de burlar os controles internos, conluio, falsificação, omissão ou representações falsas intencionais.

- Obtemos entendimento dos controles internos relevantes para a auditoria para planejarmos procedimentos de auditoria apropriados às circunstâncias, mas não com o objetivo de expressarmos opinião sobre a eficácia dos controles internos da Cooperativa.
- Avaliamos a adequação das políticas contábeis utilizadas e a razoabilidade das estimativas contábeis e respectivas divulgações feitas pela administração.
- Avaliamos a apresentação geral, a estrutura e o conteúdo das demonstrações contábeis, inclusive as divulgações e se as demonstrações contábeis representam as correspondentes transações e os eventos de maneira compatível com o objetivo de apresentação adequada.
- Concluimos sobre a adequação do uso, pela administração, da base contábil de continuidade operacional e, com base nas evidências de auditoria obtidas, se existe incerteza relevante em relação a eventos ou condições que possam levantar dúvida significativa em relação à capacidade de continuidade operacional da Cooperativa. Se concluímos que existe incerteza relevante, devemos chamar atenção em nosso relatório de auditoria para as respectivas divulgações nas demonstrações contábeis ou incluir modificação em nossa opinião, se as divulgações forem inadequadas. Nossas conclusões estão fundamentadas nas evidências de auditoria obtidas até a data de nosso relatório. Todavia, eventos ou condições futuras podem levar a Entidade a não mais se manter em continuidade operacional.

Cascavel (PR), 07 de fevereiro de 2020.

  
**Adirley Gasparim**  
Contador Responsável  
CRC – PR Nº 038.192/O-0

  
**CSS Auditores Independentes**  
CRC – PR Nº 005.689/O-5  
OCB 1.027/2  
CVM Nº 10898

**RELATÓRIO DO CONSELHO DE ADMINISTRAÇÃO EXERCÍCIO ENCERRADO EM 31/12/2019.**

QUADRO DE ASSOCIADOS	
2001	237
2002	229
2003	214
2004	204
2005	194
2006	177
2007	150
2008	154
2009	153
2010	154
2011	158
2012	154
2013	143
2014	148
2015	152
2016	150
2017	171
2018	180
<b>2019</b>	<b>182</b>

QUADRO DE ASSOCIADOS	
2001	4
2002	5
2003	6
2004	6
2005	7
2006	8
2007	8
2008	8
2009	10
2010	11
2011	08
2012	09
2013	09
2014	10
2015	10
2016	10
2017	11
2018	09
<b>2019</b>	<b>09</b>

**TRANSPORTE REALIZADO PELA COOPERATIVA NO PERÍODO DE 2001 A 2018**

ANO	PESO (Toneladas)	VALOR DO FRETE	VALOR ICMS
2001	429.704	2.686.367,46	221.472,47
2002	520.171	3.260.873,45	264.668,85
2003	497.589	4.360.397,79	359.585,71
2004	469.015	4.247.177,79	157.439,80
2005	507.801	4.544.765,00	22.744,11
2006	566.367	5.003.207,43	48.050,56
2007	584.586	5.362.313,51	2.663,47
2008	642.993	6.333.136,24	786,49
2009	496.180	5.740.859,07	27.014,92
2010	823.289	8.939.482,35	36.869,68
2011	803.080	10.976.744,74	38.695,68
2012	673.564	7.661.432,24	14.103,13
2013	710.506	9.699.265,98	5.898,65
2014	830.436	13.279.452,89	4.122,17
2015	1.011.339	17.527.231,22	2.013,50
2016	996.926	19.006.481,47	1.202,43
2017	1.388.871	25.864.982,03	3.800,92
2018	1.597.349	26.718.246,46	55.043,20
<b>2019</b>	<b>1.144.601</b>	<b>22.076.101,33</b>	<b>48.857,62</b>

\* Devido ao maior volume dos fretes realizados serem dentro do Estado do Paraná e com o advento da isenção do ICMS para fretes realizados dentro do Estado o valor de ICMS reduziu consideravelmente nesses últimos anos. O valor de ICMS já está reduzido o percentual de 20% referente ao crédito presumido utilizado na apuração.

**PRINCIPAIS PRODUTOS TRANSPORTADOS NA UNIDADE DE CAFELÂNDIA**

PRODUTO	PESO EM KG	VLR FRETE	VLR ICMS	PEDAGIO	% FRETE
MILHO	514.389.413,19	6.489.118,55	172,08	147,40	<b>30,41</b>
SOJA	297.629.122,58	4.534.453,12	502,03	12.986,70	<b>21,25</b>
FARELO DE SOJA	48.764.080,00	2.985.781,83	0,00	2.454,80	<b>13,99</b>
RAÇÃO	33.052.727,34	2.177.053,82	42.375,49	3.045,70	<b>10,20</b>
TRIGO	40.840.832,54	846.438,57	0,00	0,00	<b>3,97</b>
CALCARIO	14.528.135,00	837.559,11	574,21	22.186,90	<b>3,93</b>
FARELO DE TRIGO	22.796.240,13	638.331,67	0,00	12.815,21	<b>2,99</b>
FARINHA / RAÇÃO	16.833.328,00	531.931,97	3.782,53	0,00	<b>2,49</b>
AVEIA	47.877.640,00	377.866,15	0,00	0,00	<b>1,77</b>
PRODUTOS DIVERSOS	17.664.066,20	362.148,28	802,57	0,00	<b>1,70</b>
ESTERCO	13.857.150,00	338.155,95	0,00	0,00	<b>1,58</b>
OLEO DEGOMADO SOJA	3.302.900,00	248.220,66	0,00	0,00	<b>1,16</b>
OLEO DE SOJA IND.	7.448.580,00	204.236,14	0,00	0,00	<b>0,96</b>
QUIRERA DE MILHO	22.128.911,01	185.338,51	0,00	0,00	<b>0,87</b>
ADUBO E FERTILIZANTES	6.807.134,24	177.332,76	0,00	0,00	<b>0,83</b>
OLEO DE FRANGO	4.843.860,00	138.249,40	336,96	0,00	<b>0,65</b>
PRODUTOS SUPERMERCADO	801.844,02	84.353,35	14,96	381,10	<b>0,40</b>
HERBICIDAS	818.815,30	56.086,30	0,00	0,00	<b>0,26</b>
PELLETS	1.367.958,88	39.945,44	187,20	0,00	<b>0,19</b>
SAL	389.308,68	23.411,86	15,90	0,00	<b>0,11</b>
CONTAINERS	945.000,00	20.160,00	0,00	0,00	<b>0,09</b>
LENHA	1.824.000,00	15.200,00	0,00	0,00	<b>0,07</b>
CASCALHO	3.435.000,00	13.740,00	0,00	0,00	<b>0,06</b>
UREIA	333.000,00	6.735,93	0,00	0,00	<b>0,03</b>
OLEO DESTILADO GRAXO	78.770,00	5.603,38	93,69	0,00	<b>0,03</b>
QUIRERA DE SOJA	32.000,00	606,08	0,00	0,00	<b>0,00</b>
<b>TOTAL</b>	<b>1.122.789.817,11</b>	<b>21.338.058,83</b>	<b>48.857,62</b>	<b>54.017,81</b>	<b>100,00</b>

**PRODUTOS TRANSPORTADOS NA UNIDADE DE CASCAVEL**

PRODUTO	PESO EM KG	VLR FRETE	VLR ICMS	PEDAGIO
FERTILIZANTES	21.812.000	738.042,50		6.753,80
<b>TOTAL GERAL..***</b>	<b>21.812.000</b>	<b>738.042,50</b>	<b>-</b>	<b>6.753,80</b>

[www.coopercarf.com.br](http://www.coopercarf.com.br)



## DEMONSTRAÇÃO DE RESULTADO COMPARATIVO POR EXERCÍCIO CAFELÂNDIA - PARANÁ ENCERRADO EM 31 DE DEZEMBRO DE 2019

	Exercício 2019	Exercício 2018
INGRESSOS/RECEITAS OPERACIONAIS	R\$ 21.338.058,83 C	R\$ 25.651.657,12 C
DEDUÇÕES DOS INGRESSOS E RECEITAS	R\$ 335.973,39 D	R\$ 353.552,18 D
CRÉDITOS E IMPOSTOS A RECUPERAR	R\$ 9.771,52 C	R\$ 10.923,34 C
<b>DEDUÇÕES TOTAIS</b>	<b>R\$ 326.201,87 D</b>	<b>R\$ 342.628,84 D</b>
RECEITA LÍQUIDA	R\$ 21.011.856,96 C	R\$ 25.309.028,28 C
<b>CUSTO GERAL</b>		
CUSTO FRETE NACIONAL	R\$ 18.672.044,46 D	R\$ 22.361.091,94 D
<b>CUSTO TOTAL</b>	<b>R\$ 18.672.044,46 D</b>	<b>R\$ 22.361.091,94 D</b>
<b>LUCRO BRUTO</b>	<b>R\$ 2.339.812,50 C</b>	<b>R\$ 2.947.936,34 C</b>
DISPÊNDIOS E DESPESAS OPERACIONAIS	R\$ 572.790,21 D	R\$ 456.447,87 D
DISPÊNDIO E DESPESA DE PESSOAL	R\$ 790.959,40 D	R\$ 829.468,78 D
IMPOSTOS E TAXAS	R\$ 35.709,75 D	R\$ 12.415,47 D
<b>TOTAL DISP./DESP. OPERACIONAIS</b>	<b>R\$ 1.399.459,36 D</b>	<b>R\$ 1.298.362,12 D</b>
OUTROS INGRESSOS/RECEITAS	R\$ 156.741,38 C	R\$ 70.080,00 C
RECEITAS FINANCEIRAS	R\$ 108.883,48 C	R\$ 111.293,66 C
GANHOS DE CAPITAL	R\$ 76.905,93 C	R\$ 20.026,26 C
INDENIZAÇÕES DE SINISTROS	R\$ -	R\$ -
<b>TOTAL DE OUTROS INGRESSOS/RECEITAS</b>	<b>R\$ 342.530,79 C</b>	<b>R\$ 201.399,92 C</b>
DISPÊNDIOS E DESPESAS ADMINISTRATIVAS	R\$ 79.856,30 D	R\$ 78.666,09 D
DISPÊNDIOS E DESPESAS TRIBUTÁRIAS	R\$ 2.192,96 D	R\$ 2.408,34 D
DISPÊNDIOS E DESPESAS FINANCEIRAS	R\$ 13.850,32 D	R\$ 17.138,36 D
PROVISÕES DE CRÉDITOS DUVIDOSOS	R\$ - D	R\$ 150.786,73
<b>TOTAL DE OUTRAS DISPÊNDIOS/DESPESAS</b>	<b>R\$ 95.899,58 D</b>	<b>R\$ 248.999,52 D</b>
<b>SOBRAS/LUCROS OPERACIONAL LÍQUIDO</b>	<b>R\$ 1.186.984,35 C</b>	<b>R\$ 1.601.974,62 C</b>

## DEMONSTRAÇÃO DE RESULTADO COMPARATIVO POR EXERCÍCIO CASCAVEL - PARANÁ ENCERRADO EM 31 DE DEZEMBRO DE 2019

	Exercício 2019	Exercício 2018
INGRESSOS/RECEITAS OPERACIONAIS	R\$ 738.042,50 C	R\$ 1.066.589,34 C
DEDUÇÕES DOS INGRESSOS E RECEITAS	R\$ 27.644,34 D	R\$ 30.950,01 D
<b>RECEITA LÍQUIDA</b>	<b>R\$ 710.398,16 C</b>	<b>R\$ 1.035.639,33 C</b>
<b>CUSTO GERAL</b>		
CUSTO FRETE NACIONAL	R\$ 617.242,06 D	R\$ 876.622,97 D
<b>LUCRO BRUTO</b>	<b>R\$ 93.156,10 C</b>	<b>R\$ 159.016,36 C</b>
DISPÊNDIOS E DESPESAS OPERACIONAIS	R\$ 26.940,31 D	R\$ 46.185,15 D
DISPÊNDIO E DESPESA DE PESSOAL	R\$ 54.760,00 D	R\$ 46.225,99 D
IMPOSTOS E TAXAS	R\$ 572,55 D	R\$ 322,72 D
	<b>R\$ 82.272,86 D</b>	<b>R\$ 81.142,99 D</b>
RECEITAS FINANCEIRAS	R\$ 4.506,42 C	R\$ 5.824,50 C
GANHOS DE CAPITAL	R\$ 916,09 C	R\$ 815,31 C
<b>TOTAL DE OUTROS INGRESSOS/RECEITAS</b>	<b>R\$ 5.422,51 D</b>	<b>R\$ 6.639,81 D</b>
DISPÊNDIOS E DESPESAS TRIBUTÁRIAS	R\$ 99,56 D	R\$ 28,01 D
DISPÊNDIOS E DESPESAS FINANCEIRAS	R\$ 597,99 D	R\$ 1.561,53 D
	<b>R\$ 697,55 D</b>	<b>R\$ 1.589,54 D</b>
<b>SOBRA/LUCRO OPERACIONAL LÍQUIDO</b>	<b>R\$ 15.608,20 C</b>	<b>R\$ 71.322,77 C</b>

### PRINCIPAIS REALIZAÇÕES GESTÃO 2019

- Cursos e treinamentos instrutivos para cooperados e colaboradores;
- Bolsas de estudos para filhos de associados e associados curso em nível superior;
- BParticipação de colaboradores no resultado da cooperativa 3%.
- Fornecimento de auxílio no seguro da frota para cooperados;
- Pagamento de apólice de seguro de vida cooperados;
- Seguro de vida para os cooperados;
- Vistoria Técnica realizada na frota da cooperativa;
- Fornecimento de combustível e insumos através de convênio com preços menores
- Aquisição de veículos novos;
- Novo Escritório Operacional na portaria da Copacol
- Recertificação da ISO9001/2015

### METAS PARA 2020

- REALIZAR CURSOS DO MOPP
- REALIZAR PALESTRAS INSTRUTIVAS AOS ASSOCIADOS
- BOLSA DE ESTUDOS PARA ASSOCIADOS E FILHOS DE ASSOCIADOS
- ALTERAÇÃO DO ESTATUTO SOCIAL DA COOPERATIVA MODERNIZAÇÃO

### PREVISÃO ORÇAMENTÁRIA PARA O EXERCÍCIO DE 2020

INGRESSOS E RECEITAS		
Fretes .....	R\$	25.000.000,00
CUSTOS		
Com Fretes .....	R\$	22.000.000,00
DISPÊNDIOS E DESPESAS		
Com Pessoal .....	R\$	900.000,00
Com Técnica e Operacional.....	R\$	700.000,00
Com Administrativo.....	R\$	80.000,00
Com Financeira .....	R\$	30.000,00
Com Tributário.....	R\$	40.000,00
<b>SOBRAS ANTES DAS DESTINAÇÕES</b>	<b>R\$</b>	<b>1.250.000,00</b>



**CONTABCAF**  
CONTABILIDADE E ASSESSORIA LTDA.

Av. Governador Moisés Lupion  
350, Centro - Cafelândia - Pr

contabcaf.com.br

contabcaf@uol.com.br

(45) 3241-1882 / 9 9971-2145





[www.coopercarf.com.br](http://www.coopercarf.com.br)



Cooperativa de Transportes  
Rodoviários de Cafelândia



FS533225



E-mail: [marceliokoehler@hotmail.com](mailto:marceliokoehler@hotmail.com)  
av GOVERNADOR MOISÉS LÚPION, 350 - CENTRO  
CAFÊLANDIA - PR - FONE - 45 3241-1882 / 99971-2145

Matriz: Rua Intes Dólar Fontana, 50  
45. 3241-1710  
Cafelândia - PR

Filial: BR 277, Km 577 (Anexo Posto ferroviário)  
45. 3227-0124  
Cascavel - PR

Ponto de Apoio: Planta Industrial Copacol  
(Saída para Campina)  
45. 3241-8080 - Ramal 1110  
Cafelândia - PR

2019

[www.coopercarf.com.br](http://www.coopercarf.com.br)